

Einwohnergemeinde Wangen an der Aare

Jahresrechnung 2025

nach HRM2



Inhaltsverzeichnis

Inhaltsverzeichnis	2	8 Antrag der Exekutive	56
1 Berichterstattung	4	9 Bestätigungsbericht	58
1.1 Bericht	4	Platzhalter Revisorenbericht Firma BDO AG, Burgdorf (2-seitig, quer)	58
1.2 Spezialfinanzierungen	11	10 Genehmigung der Jahresrechnung	60
2 Eckdaten	12	11 Anhang	61
2.1 Übersicht	12	11.1 Regelwerk	61
2.2 Selbstfinanzierung / Finanzierungsergebnis	13	11.2 Grundlagen der Jahresrechnung	64
2.3 Gestufte Erfolgsausweise	14	11.3 Eigenkapitalnachweis	65
3 Bilanz	24	11.4 Rückstellungsspiegel	66
4 Funktionen	26	11.5 Beteiligungsspiegel	67
4.1 Erfolgsrechnung	26	11.6 Gewährleistungsspiegel	72
4.2 Investitionsrechnung	43	11.7 Anlagespiegel	73
5 Sachgruppen	45	11.8 Kreditkontrolle	77
5.1 Erfolgsrechnung	45	11.9 Weitere massgebende Angaben	85
5.2 Investitionsrechnung	47	12 Details zur Jahresrechnung	88
6 Geldflussrechnung	48	12.1 Bilanz	89
7 Finanzkennzahlen	53	12.2 Erfolgsrechnung nach Funktionen	101
7.1 Gesamthaushalt	53	12.3 Erfolgsrechnung nach Sachgruppen	153
7.2 Allgemeiner Haushalt	54	12.4 Investitionsrechnung nach Funktionen	184
7.3 Übergeordnete Spezialfinanzierungen	55	12.5 Investitionsrechnung nach Sachgruppen	192



1 Berichterstattung

1.1 Bericht

Allgemeines

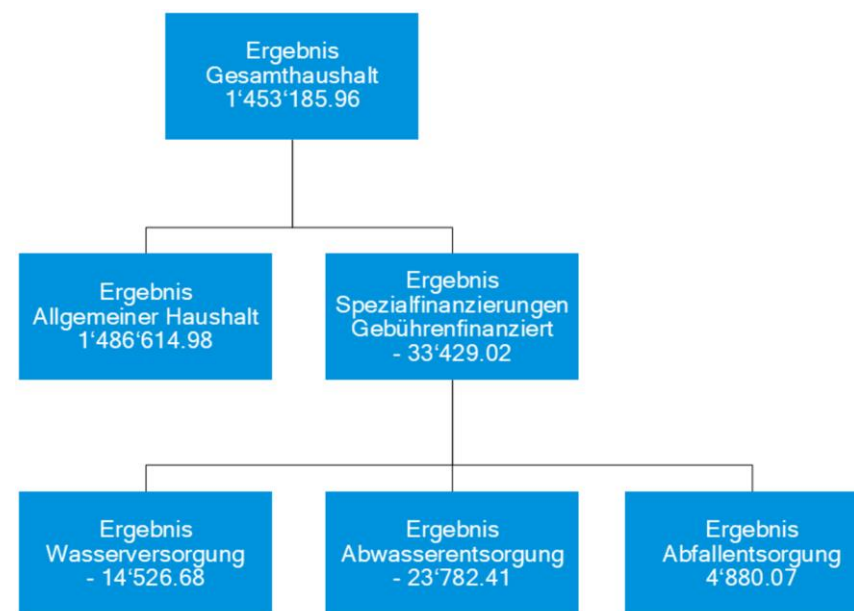
Die vorliegende Jahresrechnung wurde nach dem Rechnungslegungsmodell HRM2 gemäss Art. 70 Gemeindegesetz (GG, BSG 170.11) erstellt. Zum Einsatz gelangte das EDV-System der Firma ABACUS, V2025.203.

Im Jahr 2025 wurden die Grundstücke des Finanzvermögens an die aktuellen amtlichen Werte und/oder die kapitalisierten Baurechtszinsen, gemäss Anhang 1 zu Artikel 81, Absatz 3 Gemeindeverordnung des Kantons Bern, angepasst. Die Wertberichtigung über CHF 842'416.00 hat keinen Einfluss auf das Ergebnis, da ein Reglement über die Spezialfinanzierung Schwankungsreserve besteht. Der gleiche Betrag wurde in die Schwankungsreserve eingelegt.

Gleichzeitig erfolgten diverse Wertkorrekturen (ausserordentliche Abschreibungen) innerhalb der Anlagebuchhaltung. Einerseits wurden Werte in der Anlagebuchhaltung ausgebucht, sofern der Anschaffungswert der Anlage kleiner als CHF 50'000.00 betragen hat. Zudem wurden die Anlagen richtig kategorisiert, damit die Anlagen nach korrekter Nutzungsdauer abgeschrieben werden.

Ergebnisse

Nach HRM2 muss das Ergebnis des Gesamthaushalts von der Gemeindeversammlung genehmigt werden.



1.1.1 Erfolgsrechnung

Ergebnis Gesamthaushalt

Der Gesamthaushalt schliesst mit einem Ertragsüberschuss von CHF 1'453'185.96 ab. Budgetiert war ein Aufwandüberschuss von CHF 246'900.00. Die Besserstellung gegenüber dem Budget 2025 beträgt CHF 1'700'085.96.

Die deutliche Verbesserung des Ergebnisses ist insbesondere auf folgende Faktoren zurückzuführen, wie in diesem Bericht erläutert wird.

- Tiefere Personalkosten
- Weniger Sach- und übriger Betriebsaufwand (Detailbegründungen sind nachfolgend aufgeführt).
- Weniger Transferaufwand (u. a. Entschädigungen an Gemeinden und Gemeindeverbände, Beiträge an Kantone und Konkordate)
- Steuererträge haben sich im Rechnungsjahr 2025 erneut äusserst positiv entwickelt (insb. Steuererträge juristische Personen)
- Die Budgetdisziplin der verantwortlichen Organe zeigt sich weiterhin auf hohem Niveau. Gemeinderat, Kommissionen und Beteiligte leisten hier sehr seriöse und gute Arbeit.

Ergebnis Allgemeiner Haushalt

Der allgemeine Haushalt schliesst mit einem Ertragsüberschuss von CHF 1'486'614.98 ab. Budgetiert war ein Aufwandüberschuss von CHF 126'400.00. Die Besserstellung gegenüber dem Budget 2025 beträgt CHF 1'613'014.98.

Personalaufwand

Der Personalaufwand ist um CHF 97'646.05 tiefer als budgetiert und beträgt CHF 3'148'453.95; dies unter anderem aufgrund tieferer Löhne des

Verwaltungs- und Betriebspersonals sowie tieferen Arbeitgeberbeiträgen an die Pensionskasse Previs.

Sachaufwand

Der Sachaufwand liegt CHF 751'679.45 unter dem Budget. Der gesamte Sachaufwand beträgt CHF 3'272'320.55. Nachfolgende Veränderungen zeigen den grossen Unterschied der Jahresrechnung 2025 zum Budget 2025:

- weniger Aufwand für Anschaffung von Büromöbeln und Geräten (vor allem im Schwimmbad)
- weniger Aufwand für Dienstleistungen Dritter (unter anderem Strassenbeleuchtung, Leitungspläne, Abwasser, Abfall: Porti/Telefon sowie Grünabfuhr, Parkplatzplanung)
- Unterhalt Strassen stark tiefer als budgetiert
- weniger Aufwand für Unterhalt Tiefbau (Wasser/Abwasser)
- weniger Aufwand für Unterhalt Hochbauten, Gebäude
- weniger Aufwand für Unterhalt von Maschinen, Fahrzeugen und Werkzeugen (unter anderem Hydranten-Anlagen)

Abschreibungen

Das bestehende Verwaltungsvermögen (Art. T2-4 Abs. 1 Ziff. 1. bis 4., Übergangsbestimmungen GV) wurde per 01.01.2016 zu Buchwerten in HRM2 übernommen und beträgt CHF 3'279'581.80 (Wangen a/Aare: CHF 3'050'826.45, Wangenried CHF 228'755.35). Die gewählte Abschreibungsdauer der fusionierten Gemeinde beträgt 12 Jahre. Die totalisierten Abschreibungen beziffern sich auf CHF 1'144'849.66 (Budget 2025: CHF 930'700.00), wovon jedoch CHF 263'834.00 auf ausserplanmässige Abschreibungen (wie eingangs zu diesem Bericht bereits erwähnt) entfallen.

Systembedingte zusätzliche Abschreibungen (Art. 84 GV) müssen vorgenommen werden, wenn der allgemeine Haushalt einen Ertragsüberschuss ausweist und die ordentlichen Abschreibungen (allgemeiner Haushalt) kleiner als die Nettoinvestitionen (allgemeiner Haushalt) sind. Dieser Umstand trifft in der Jahresrechnung 2025 nicht zu. Der Bilanzbestand der "finanzpolitischen Reserven" beträgt unverändert CHF 1'384'688.49. Die finanzpolitischen Reserven müssen gemäss übergeordneter Gesetzesbestimmungen im Jahr 2026 aufgelöst und in den Bilanzüberschuss überführt werden.

Transferaufwand

Der Transferaufwand fällt gegenüber dem Budget um CHF 303'237.10 tiefer aus. Der gesamte Transferaufwand beträgt CHF 6'365'862.90.

Fiskalertrag

Die Einnahmen aus Steuern liegen CHF 510'645.95 über dem Budget (CHF 9'160'700.00) und betragen CHF 9'671'345.95. Dieses äusserst erfreuliche Ergebnis trägt massgeblich zum verbesserten Ergebnis der Jahresrechnung bei. Zu bemerken bleibt, dass sich die Steuererträge vor allem bei den juristischen Personen sehr erfreulich entwickelt haben. Dieser Trend hält zurzeit weiterhin an, trotz der beschlossenen Senkung der Steueranlage von 1.68 auf neu 1.63 Einheiten per Budget/Jahresrechnung 2025.

Entgelte

Die Entgelte fallen gegenüber dem Budget um CHF 160'291.80 tiefer aus und betragen CHF 2'714'908.20. Es wurden u. a. weniger Anschlussgebühren Wasser/Abwasser sowie Gebühren für Amtshandlungen vereinnahmt.

Finanzertrag

Der Finanzertrag beträgt CHF 1'138'260.05 (Mehrerträge in der Höhe von CHF 876'860.05). Die Neubewertung des Finanzvermögens schlägt mit CHF 842'416.00 zu Buche. Die internen Bestände Verwaltungsvermögen SF/Verpflichtungen SF werden zu 0.02% verzinst. Zudem gab es eine positive Marktwertanpassung der BKW-Aktien (Anpassung um CHF 29'120.00). Die Marktwertanpassung der BKW-Aktien wurde ebenso erfolgsneutral in die Schwankungsreserve eingelegt.

Transferertrag

Der Transferertrag über CHF 2'731'090.30 liegt CHF 202'591.30 über dem Budget. Hier finden sich unter anderem Entschädigungen von Gemeinwesen sowie Beiträge vom Bund und Kantonen.

«Trotz gesenkter Steueranlage auf 1.63 Einheiten verbleibt ein beachtlicher Gewinn von CHF 1'486'614.98 im allgemeinen steuerfinanzierten Haushalt. Freude herrscht!»

Kilian Leuthold, Finanzverwalter (in teilweiser Anlehnung an ein Zitat von Alt-Bundesrat Adolf Ogi)

1.1.2 Spezialfinanzierungen (SF)

SF Wasserversorgung

Die Wasserversorgung (Funktion 7101) schliesst mit einem Aufwandüberschuss von CHF 14'526.68 ab. Budgetiert wurde ein Aufwandüberschuss von CHF 48'000.00.

Das Eigenkapital (Rechnungsausgleich) der SF Wasserversorgung beträgt CHF 977'015.17 (Bilanzkonto: 29001.00). Der Bestand des Wertehalts beläuft sich auf CHF 2'192'414.91 (Bilanzkonto: 29301.00).

Schon die alten Griechen
pfl egten zu sagen...

«Ἄριστον μὲν
ὔδωρ»

Pindar (ca. 522-445 v. Chr.), lyrischer Dichter

... auf gut Deutsch:

«Das Beste ist
das Wasser»

SF Abwasserentsorgung

Die Abwasserentsorgung (Funktion 7201) schliesst mit einem Aufwandüberschuss von CHF 23'782.41 ab. Budgetiert wurde ein Aufwandüberschuss von CHF 2'900.00.

Das Eigenkapital (Rechnungsausgleich) der SF Abwasserentsorgung beträgt CHF 1'663'425.30 (Bilanzkonto: 29002.00). Der Bestand des Wertehalts beläuft sich auf CHF 3'400'005.38 (Bilanzkonto: 29302.00).

SF Abfall

Die Abfallentsorgung (Funktion 7301) schliesst mit einem Ertragsüberschuss von CHF 4'880.07 ab. Budgetiert wurde ein Aufwandüberschuss von CHF 69'600.00.

Das Eigenkapital (Rechnungsausgleich) der SF Abfall beträgt CHF 203'065.11 (Bilanzkonto: 29003.00).

1.1.3 Übrige Spezialfinanzierungen (SF) mit Gemeindereglement

SF Feuerwehr zweiseitig

Die Feuerwehr (Funktion 1500) schliesst mit einem erfreulichen Ertragsüberschuss von CHF 12'279.60 ab. Budgetiert wurde ein Aufwandüberschuss von CHF 16'000.00.

Das Eigenkapital der Feuerwehr beträgt CHF 471'018.38 (Bilanzkonto: 29000.00). Dieses Ergebnis ist sehr positiv zu werten, da die Feuerwehr zurzeit relativ hohe Abschreibungen zu tragen hat (Total Abschreibungen im Berichtsjahr: CHF 76'236.30).



SF Parkplätze

Die Parkplätze (Funktion 6155) schliesst mit einem Ertragsüberschuss von CHF 7'328.45 ab. Budgetiert wurde ein Aufwandüberschuss von CHF 14'500.00.

Das Eigenkapital der Parkplätze beträgt CHF 442'162.88 (Bilanzkonto: 29005.00).

SF Flügel

Die Spezialfinanzierung Flügel weist durch die Verzinsung ein leicht höheres Eigenkapital von CHF 13'682.95 (Bilanzkonto: 29006.00) auf.

1.1.4 Investitionsrechnung

Es wurden Nettoinvestitionen von CHF 685'095.98 getätigt. Budgetiert waren Nettoinvestitionen von CHF 3'520'000.00. Kostenintensive und beschlossene Projekte, wie unter anderem die Sanierung der Dorfstrasse Wangenried sowie auch die Sanierung des Wasserreservoirs, verzögern sich auf Folgejahre.

Nettoinvestitionen Budget
2025

CHF 3'520'000

Investitionsbudget Gesamthaushalt

Nettoinvestitionen Jahres-
rechnung 2025

CHF 685'096

Investitionsrechnung Gesamthaushalt

1.1.5 Bilanz

Die Bilanzsumme beträgt per 31.12.2025 total CHF 30'489'445.36. Davon beläuft sich das Finanzvermögen auf CHF 13'559'667.45.

Das Verwaltungsvermögen beträgt per 31.12.2025 total CHF 16'929'777.91.

Das Fremdkapital (SG 20) hat sich von CHF 9'292'491.48 auf CHF 8'514'842.22 reduziert. Die verzinslichen langfristigen Fremddarlehen betragen per 31.12.2025 unverändert CHF 7'000'000.00. Im Berichtsjahr wurden kurzfristige Finanzverbindlichkeiten in der Höhe von CHF 800'000.00 vollständig zurückgeführt.

Das Eigenkapital (SG 29) beträgt per 31.12.2025 total CHF 21'974'603.14 (Anfangsbestand per 01.01.2025: CHF 19'724'509.19). Der Bilanzüberschuss (299) erhöht sich von CHF 7'714'074.44 auf CHF 9'200'689.42 per 31.12.2025.

«Reich ist man erst dann, wenn man sich in seiner Bilanz um einige Millionen Dollar irren kann, ohne dass es auffällt.»

Jean Paul Getty, US-amerikanischer Öl-Tycoon (1892-1976)

1.1.6 Nachkredite

Nachkredite werden ab einer Überschreitung grösser als CHF 5'000.00 aufgeführt.

Total Nachkredite kumuliert	CHF	2'471'596.25
davon		
gebundene Nachkredite	CHF	2'422'417.75
in Kompetenz Gemeinderat	CHF	49'178.50
von Gemeindeversammlung zu beschliessen:	CHF	0.00

1.2 Spezialfinanzierungen

(Gebührenfinanzierte Bereiche gemäss Art. 30 Bst. b FHDV)

	Rechnung 2025	Budget 2025	Rechnung 2024
SF Wasserversorgung			
Erfolg	-14'526.68	-48'000.00	-46'085.00
Verwaltungsvermögen	3'058'008.73		3'167'704.84
Bestand Werterhalt	2'192'414.91		2'131'813.70
Bestand SF	977'015.17		991'541.85
SF Abwasserentsorgung			
Erfolg	-23'782.41	-2'900.00	341'274.42
Verwaltungsvermögen	881'352.33		1'393'302.00
Bestand Werterhalt	3'400'005.38		3'398'541.80
Bestand SF	1'663'425.30		1'687'207.71
SF Abfall			
Erfolg	4'880.07	-69'600.00	12'102.05
Verwaltungsvermögen	0.00		0.00
Bestand Werterhalt	0.00		0.00
Bestand SF	203'065.11		198'185.04

2 Eckdaten

2.1 Übersicht

	Rechnung 2025	Budget 2025	Rechnung 2024
Jahresergebnis ER Gesamthaushalt	1'453'185.96	-246'900.00	1'579'868.20
Jahresergebnis ER Allgemeiner Haushalt	1'486'614.98	-126'400.00	1'272'576.73
Jahresergebnis Spezialfinanzierungen	-33'429.02	-120'500.00	307'291.47
Steuerertrag natürliche Personen	6'882'249.10	7'205'000.00	6'766'691.75
Steuerertrag juristische Personen	1'371'146.15	698'000.00	898'207.55
Liegenschaftssteuer	856'416.55	802'500.00	841'940.70
Nettoinvestitionen	685'095.98	3'520'000.00	1'461'574.50
Bestand Finanzvermögen	13'559'667.45		11'627'491.08
Bestand Verwaltungsvermögen Gesamthaushalt	16'929'777.91		17'389'509.59
Bestand Verwaltungsvermögen Allgemeiner Haushalt	12'990'416.85		12'828'502.75
Bestand Verwaltungsvermögen gesetzliche Spezialfinanzierungen	3'939'361.06		4'561'006.84
Fremdkapital	8'514'842.22		9'292'491.48
Eigenkapital	21'974'603.14		19'724'509.19
Reserven	1'384'688.49		1'384'688.49
Bilanzüberschuss /-fehlbetrag	9'200'689.42		7'714'074.44

2.2 Selbstfinanzierung / Finanzierungsergebnis

		Rechnung 2025	Budget 2025	Rechnung 2024
90	Ergebnis Gesamthaushalt	1'453'185.96	-246'900.00	1'579'868.20
33	Abschreibung Verwaltungsvermögen	1'144'849.66	930'700.00	936'965.19
35	Einlagen in Fonds und Spezialfinanzierungen	450'387.50	423'400.00	549'392.60
45	Entnahmen aus Fonds und Spezialfinanzierungen	-291'125.66	-128'200.00	-93'341.05
389	Einlagen in das Eigenkapital	871'536.00	0.00	293'397.41
489	Entnahmen aus dem Eigenkapital	-152'205.00	0.00	0.00
	Selbstfinanzierung	3'476'628.46	979'000.00	3'266'282.35
	Nettoinvestitionen			
6900	Investitionsausgaben	804'472.33	3'520'000.00	1'487'013.90
5900	Investitionseinnahmen	119'376.35	0.00	25'439.40
	Nettoinvestitionen	685'095.98	3'520'000.00	1'461'574.50
	Finanzierungsergebnis	2'791'532.48	-2'541'000.00	1'804'707.85

2.3 Gestufte Erfolgsausweise

2.3.1 Gesamthaushalt

		Rechnung 2025	Budget 2025	Rechnung 2024
Betrieblicher Aufwand				
30	Personalaufwand	3'148'453.95	3'246'100.00	3'077'469.85
31	Sach- und übriger Betriebsaufwand	3'272'320.55	4'024'000.00	3'063'209.46
33	Abschreibungen Verwaltungsvermögen	1'144'849.66	930'700.00	936'965.19
35	Einlagen Fonds und Spezialfinanzierungen	450'387.50	423'400.00	549'392.60
36	Transferaufwand	6'365'862.90	6'669'100.00	6'171'754.72
	Betrieblicher Aufwand	14'381'874.56	15'293'300.00	13'798'791.82
Betrieblicher Ertrag				
40	Fiskalertrag	9'671'345.95	9'160'700.00	9'006'191.55
41	Regalien und Konzessionen	158'064.75	159'800.00	193'712.75
42	Entgelte	2'714'908.20	2'875'200.00	3'012'653.21
43	Verschiedene Erträge	33'359.15	29'300.00	28'445.60
45	Entnahmen Fonds und Spezialfinanzierungen	291'125.66	128'200.00	93'341.05
46	Transferertrag	2'731'091.30	2'528'500.00	3'128'738.70
	Betrieblicher Ertrag	15'599'895.01	14'881'700.00	15'463'082.86
	Ergebnis aus betrieblicher Tätigkeit	1'218'020.45	-411'600.00	1'664'291.04

34	Finanzaufwand	183'763.54	96'700.00	69'199.25
44	Finanzertrag	1'138'260.05	261'400.00	278'173.82
	Ergebnis aus Finanzierung	954'496.51	164'700.00	208'974.57
Operatives Ergebnis		2'172'516.96	-246'900.00	1'873'265.61
38	Ausserordentlicher Aufwand	871'536.00	0.00	293'397.41
48	Ausserordentlicher Ertrag	152'205.00	0.00	0.00
	Ausserordentliches Ergebnis	-719'331.00	0.00	-293'397.41
Gesamtergebnis Erfolgsrechnung		1'453'185.96	-246'900.00	1'579'868.20

2.3.2 Allgemeiner Haushalt

		Rechnung 2025	Budget 2025	Rechnung 2024
Betrieblicher Aufwand				
30	Personalaufwand	3'135'105.35	3'231'700.00	3'063'134.20
31	Sach- und übriger Betriebsaufwand	2'965'575.32	3'481'500.00	2'738'205.66
33	Abschreibungen Verwaltungsvermögen	858'417.45	866'400.00	876'373.79
35	Einlagen Fonds und Spezialfinanzierungen	101'890.50	74'800.00	180'186.60
36	Transferaufwand	5'775'714.46	6'036'200.00	5'623'315.04
	Betrieblicher Aufwand	12'836'703.08	13'690'600.00	12'481'215.29
Betrieblicher Ertrag				
40	Fiskalertrag	9'671'345.95	9'160'700.00	9'006'191.55
41	Regalien und Konzessionen	157'840.35	159'800.00	193'468.35
42	Entgelte	1'490'597.35	1'492'200.00	1'489'200.01
43	Verschiedene Erträge	33'359.15	29'300.00	28'445.60
45	Entnahmen Fonds und Spezialfinanzierungen	4'693.45	57'300.00	32'749.65
46	Transferertrag	2'731'091.30	2'528'500.00	3'125'738.70
	Betrieblicher Ertrag	14'088'927.55	13'427'800.00	13'875'793.86
	Ergebnis aus betrieblicher Tätigkeit	1'252'224.47	-262'800.00	1'394'578.57

34	Finanzaufwand	183'763.54	91'000.00	69'199.25
44	Finanzertrag	1'137'485.05	227'400.00	240'594.82
	Ergebnis aus Finanzierung	953'721.51	136'400.00	171'395.57
	Operatives Ergebnis	2'205'945.98	-126'400.00	1'565'974.14
38	Ausserordentlicher Aufwand	871'536.00	0.00	293'397.41
48	Ausserordentlicher Ertrag	152'205.00	0.00	0.00
	Ausserordentliches Ergebnis	-719'331.00	0.00	-293'397.41
	Gesamtergebnis Erfolgsrechnung	1'486'614.98	-126'400.00	1'272'576.73

(+ = Ertragsüberschuss / - = Aufwandüberschuss)

2.3.3 Spezialfinanzierung Wasserversorgung

		Rechnung 2025	Budget 2025	Rechnung 2024
Betrieblicher Aufwand				
30	Personalaufwand	13'348.60	14'400.00	14'247.65
31	Sach- und übriger Betriebsaufwand	126'931.68	233'600.00	127'274.75
33	Abschreibungen Verwaltungsvermögen	158'145.79	30'800.00	42'885.50
35	Einlagen Fonds und Spezialfinanzierungen	218'747.00	218'800.00	218'747.00
36	Transferaufwand	18'780.00	14'200.00	11'080.00
	Betrieblicher Aufwand	535'953.07	511'800.00	414'234.90
Betrieblicher Ertrag				
42	Entgelte	363'278.60	432'100.00	321'308.40
45	Entnahmen Fonds und Spezialfinanzierungen	158'145.79	37'400.00	42'885.50
46	Transferertrag	0.00	0.00	3'000.00
	Betrieblicher Ertrag	521'424.39	469'500.00	367'193.90
	Ergebnis aus betrieblicher Tätigkeit	-14'528.68	-42'300.00	-47'041.00
34	Finanzaufwand	0.00	5'700.00	0.00
44	Finanzertrag	2.00	0.00	956.00
	Ergebnis aus Finanzierung	2.00	-5'700.00	956.00
	Operatives Ergebnis	-14'526.68	-48'000.00	-46'085.00

38	Ausserordentlicher Aufwand	0.00	0.00	0.00
48	Ausserordentlicher Ertrag	0.00	0.00	0.00
	Ausserordentliches Ergebnis	0.00	0.00	0.00
Gesamtergebnis Erfolgsrechnung		-14'526.68	-48'000.00	-46'085.00

2.3.4 Spezialfinanzierung Abwasserentsorgung

		Rechnung 2025	Budget 2025	Rechnung 2024
Betrieblicher Aufwand				
31	Sach- und übriger Betriebsaufwand	39'850.30	93'900.00	52'065.30
33	Abschreibungen Verwaltungsvermögen	128'286.42	33'500.00	17'705.90
35	Einlagen Fonds und Spezialfinanzierungen	129'750.00	129'800.00	150'459.00
36	Transferaufwand	539'054.76	590'400.00	505'455.43
	Betrieblicher Aufwand	836'941.48	847'600.00	725'685.63
Betrieblicher Ertrag				
42	Entgelte	684'139.65	778'700.00	1'014'492.15
45	Entnahmen Fonds und Spezialfinanzierungen	128'286.42	33'500.00	17'705.90
	Betrieblicher Ertrag	812'426.07	812'200.00	1'032'198.05
	Ergebnis aus betrieblicher Tätigkeit	-24'515.41	-35'400.00	306'512.42
Ergebnis aus Finanzierung				
34	Finanzaufwand	0.00	0.00	0.00
44	Finanzertrag	733.00	32'500.00	34'762.00
	Ergebnis aus Finanzierung	733.00	32'500.00	34'762.00
	Operatives Ergebnis	-23'782.41	-2'900.00	341'274.42

38	Ausserordentlicher Aufwand	0.00	0.00	0.00
48	Ausserordentlicher Ertrag	0.00	0.00	0.00
	Ausserordentliches Ergebnis	0.00	0.00	0.00
Gesamtergebnis Erfolgsrechnung		-23'782.41	-2'900.00	341'274.42

2.3.5 Spezialfinanzierung Abfall

		Rechnung 2025	Budget 2025	Rechnung 2024
Betrieblicher Aufwand				
30	Personalaufwand	0.00	0.00	88.00
31	Sach- und übriger Betriebsaufwand	139'963.25	215'000.00	145'663.75
36	Transferaufwand	32'313.68	28'300.00	31'904.25
	Betrieblicher Aufwand	172'276.93	243'300.00	177'656.00
Betrieblicher Ertrag				
41	Regalien und Konzessionen	224.40	0.00	244.40
42	Entgelte	176'892.60	172'200.00	187'652.65
	Betrieblicher Ertrag	177'117.00	172'200.00	187'897.05
	Ergebnis aus betrieblicher Tätigkeit	4'840.07	-71'100.00	10'241.05
Ergebnis aus Finanzierung				
34	Finanzaufwand	0.00	0.00	0.00
44	Finanzertrag	40.00	1'500.00	1'861.00
	Ergebnis aus Finanzierung	40.00	1'500.00	1'861.00
	Operatives Ergebnis	4'880.07	-69'600.00	12'102.05

38	Ausserordentlicher Aufwand	0.00	0.00	0.00
48	Ausserordentlicher Ertrag	0.00	0.00	0.00
	Ausserordentliches Ergebnis	0.00	0.00	0.00
Gesamtergebnis Erfolgsrechnung		4'880.07	-69'600.00	12'102.05

3 Bilanz

		01.01.2025	31.12.2025
1	AKTIVEN	29'017'000.67	30'489'445.36
10	Finanzvermögen	11'627'491.08	13'559'667.45
100	Flüssige Mittel und kurzfristige Geldanlagen	4'184'087.70	2'756'560.65
101	Forderungen	5'634'782.39	5'391'734.75
102	Kurzfristige Finanzanlagen	0.00	3'000'000.00
104	Aktive Rechnungsabgrenzungen	53'419.99	7'532.05
107	Finanzanlagen	471'320.00	429'770.00
108	Sachanlagen FV	1'283'881.00	1'974'070.00
14	Verwaltungsvermögen	17'389'509.59	16'929'777.91
140	Sachanlagen VV	17'229'316.59	16'261'896.91
142	Immaterielle Anlagen	133'244.00	640'932.00
145	Beteiligungen, Grundkapitalien	26'949.00	26'949.00

		01.01.2025	31.12.2025
2	PASSIVEN	29'017'000.67	30'489'445.36
20	Fremdkapital	9'292'491.48	8'514'842.22
200	Laufende Verbindlichkeiten	989'852.29	1'049'773.32
201	Kurzfristige Finanzverbindlichkeiten	800'000.00	0.00
204	Passive Rechnungsabgrenzungen	122'972.44	70'121.30
205	Kurzfristige Rückstellungen	29'000.00	0.00
206	Langfristige Finanzverbindlichkeiten	7'000'000.00	7'000'000.00
209	Verbindlichkeiten ggü. SF und Fonds im FK	350'666.75	394'947.60
29	Eigenkapital	19'724'509.19	21'974'603.14
290	Verpflichtungen(+),Vorschüsse(-) ggü. SF	3'788'286.61	3'770'369.79
293	Vorfinanzierungen	5'530'355.50	5'592'420.29
294	Reserven	1'384'688.49	1'384'688.49
296	Neubewertungsreserve Finanzvermögen	1'307'104.15	2'026'435.15
299	Bilanzüberschuss /-fehlbetrag	7'714'074.44	9'200'689.42

4 Funktionen

4.1 Erfolgsrechnung

	Rechnung 2025		Budget 2025		Rechnung 2024	
	Aufwand	Ertrag	Aufwand	Ertrag	Aufwand	Ertrag
ERFOLGSRECHNUNG	17'895'402.12	17'895'402.12	16'130'300.00	16'130'300.00	16'541'518.93	16'541'518.93
0 Allgemeine Verwaltung	2'905'913.18	1'824'715.80	2'914'800.00	1'515'000.00	2'754'288.44	1'594'441.44
Nettoaufwand		1'081'197.38		1'399'800.00		1'159'847.00
1 Öffentliche Ordnung und Sicherheit, Verteidigung	538'313.63	382'024.75	643'200.00	434'900.00	527'030.77	378'165.75
Nettoaufwand		156'288.88		208'300.00		148'865.02
2 Bildung	4'257'205.08	1'564'348.22	4'143'000.00	1'455'300.00	3'966'793.75	1'567'156.45
Nettoaufwand		2'692'856.86		2'687'700.00		2'399'637.30
3 Kultur, Sport und Freizeit, Kirche	937'545.55	644'919.00	1'033'400.00	611'400.00	909'018.29	614'445.06
Nettoaufwand		292'626.55		422'000.00		294'573.23
4 Gesundheit	14'608.80	0.00	14'200.00	0.00	14'840.75	0.00
Nettoaufwand		14'608.80		14'200.00		14'840.75

5	Soziale Sicherheit	2'696'774.16	193'330.60	2'951'900.00	166'500.00	2'667'306.99	168'287.15
	Nettoaufwand		2'503'443.56		2'785'400.00		2'499'019.84
6	Verkehr und Nachrichtenübermittlung	1'246'986.97	337'356.44	1'492'100.00	361'600.00	1'216'369.60	404'598.55
	Nettoaufwand		909'630.53		1'130'500.00		811'771.05
7	Umweltschutz und Raumordnung	1'779'741.59	1'629'208.35	1'856'600.00	1'680'700.00	1'914'619.50	1'741'671.95
	Nettoaufwand		150'533.24		175'900.00		172'947.55
8	Volkswirtschaft	122'727.65	159'392.65	146'500.00	158'600.00	61'633.60	191'517.30
	Nettoertrag		36'665.00		12'100.00		129'883.70
9	Finanzen und Steuern	3'395'585.51	11'160'106.31	934'600.00	9'746'300.00	2'509'617.24	9'881'235.28
	Nettoertrag		7'764'520.80		8'811'700.00		7'371'618.04

4.1.1 Kommentar

Hinweis: die ausgewiesenen Netto-Beträge in den Spalten "Abweichung" sind, wie auch in den jeweiligen Kommentar-Spalten, auf ganze Franken (CHF) gerundet.

0 Allgemeine Verwaltung

		Rechnung 2025		Budget 2025		Rechnung 2024	
		Aufwand	Ertrag	Aufwand	Ertrag	Aufwand	Ertrag
0	Allgemeine Verwaltung	2'905'913.18	1'824'715.80	2'914'800.00	1'515'000.00	2'754'288.44	1'594'441.44
	Nettoaufwand		1'081'197.38		1'399'800.00		1'159'847.00

Funktion	Bezeichnung	Abweichung	Kommentar
0110	Legislative	-12'275	Die Funktion schliesst netto besser ab als budgetiert. Die Nettoabweichung beträgt CHF 12'275. Wesentliche Ursachen waren Minderaufwand bei Betriebs- und Verbrauchsmaterial (CHF 5'969), Minderaufwand bei Drucksachen, Publikationen (CHF 2'622) und Minderaufwand bei Honorare externe Berater, Gutachter, Fachexperten etc. (CHF 2'082).
0120	Exekutive	63'704	Gegenüber dem Budget ergibt sich netto eine Mehrbelastung. Die Nettoabweichung beträgt CHF 63'704. Ausschlaggebend war Mehraufwand bei Interne Verrechnung Dienstleistungen.
0220	Allgemeine Dienste, übrige	-136'954	Im Vergleich zum Budget resultiert eine Besserstellung. Die Nettoabweichung beträgt CHF 136'954. Wesentliche Ursachen waren Mehrertrag bei Interne Verrechnung Dienstleistungen (CHF 53'800), Minderaufwand bei Löhne Verwaltungs- und Betriebspersonal (CHF 28'057) und Minderaufwand bei Leistungen Dritter (CHF 20'811). Gegenläufig wirkte Minderertrag bei Rückerstattungen Dritter.
0290	Städtli 4: Verwaltungsgebäude	7'221	Die Funktion schliesst netto schlechter ab als budgetiert. Die Nettoabweichung beträgt CHF 7'221. Ausschlaggebend war Mehraufwand bei Planmässige Abschreibungen Hochbauten VV. Gegenläufig wirkten Mehrertrag (nicht budgetiert) bei Interne Verrechnung Dienstleistungen (CHF 11'200) und Minderaufwand bei Ver- und Entsorgung Liegenschaften VV (CHF 3'725).

0291	Weihergasse 10: Salzhaus	-93'619	Gegenüber dem Budget ergibt sich netto eine Verbesserung. Die Nettoabweichung beträgt CHF 93'619. Wesentliche Ursachen waren Minderaufwand bei Unterhalt Hochbauten, Gebäude (CHF 49'139) und Mehrertrag bei Interne Verrechnung Dienstleistungen (CHF 29'700).
0292	Städtli 26: Schlosskeller	3'888	Im Vergleich zum Budget resultiert eine Verschlechterung. Die Nettoabweichung beträgt CHF 3'888. Wesentliche Ursachen waren Mehraufwand bei Interne Verrechnung Dienstleistungen und Minderertrag bei Pacht- und Mietzinse Liegenschaften VV.
0293	Weihergasse 12: Gemeindegasse	-87'109	Die Funktion schliesst netto besser ab als budgetiert. Die Nettoabweichung beträgt CHF 87'109. Ausschlaggebend war Mehrertrag bei Beiträge vom Bund (VBS Benützungsschädigung) (CHF 72'163). Gegenläufig wirkten Minderertrag bei Beiträge vom Bund (VBS Unterhaltungsschädigung) und Mehraufwand (nicht budgetiert) bei Interne Verrechnung Dienstleistungen.
0294	Zeughausstrasse 15: Werkhofgebäude	-490	Die Abweichung gegenüber dem Budget ist insgesamt gering. Kleinere Unterschiede ergaben sich vor allem durch Mehrertrag (nicht budgetiert) bei Verkäufe und Mehraufwand bei Ver- und Entsorgung Liegenschaften VV.
0295	Zeughausstrasse 13: Feuerwehrmagazin	7'169	Im Vergleich zum Budget resultiert eine Verschlechterung. Die Nettoabweichung beträgt CHF 7'169. Wesentliche Ursachen waren Mehraufwand bei Ver- und Entsorgung Liegenschaften VV (CHF 3'933) und Mehraufwand bei Unterhalt Hochbauten, Gebäude (CHF 3'256).
0297	Mehrzweckgebäude Wangenried	-70'138	Die Funktion schliesst netto besser ab als budgetiert. Die Nettoabweichung beträgt CHF 70'138. Wesentliche Ursachen waren Mehrertrag (nicht budgetiert) bei Interne Verrechnung Betriebs- und Verwaltungskosten und Mehrertrag (nicht budgetiert) bei Interne Verrechnung Dienstleistungen.

1 Öffentliche Ordnung und Sicherheit, Verteidigung

		Rechnung 2025		Budget 2025		Rechnung 2024	
		Aufwand	Ertrag	Aufwand	Ertrag	Aufwand	Ertrag
1	Öffentliche Ordnung und Sicherheit, Verteidigung	538'313.63	382'024.75	643'200.00	434'900.00	527'030.77	378'165.75
Nettoaufwand			156'288.88		208'300.00		148'865.02

Funktion	Bezeichnung	Abweichung	Kommentar
1110	Polizei	278	Die Abweichung gegenüber dem Budget ist insgesamt gering. Kleinere Unterschiede ergaben sich vor allem durch Mehraufwand bei Lastenausgleichsbeiträge an Kanton (CHF 278).
1400	Allgemeines Rechtswesen	-33'169	Im Vergleich zum Budget resultiert eine Besserstellung. Die Nettoabweichung beträgt CHF 33'169. Ausschlaggebend war Minderaufwand bei Interne Verrechnung Dienstleistungen. Gegenläufig wirkten Minderertrag bei Gebühren für Amtshandlungen (Baubewilligungen) (CHF 19'744) und Minderertrag bei Gebühren für Amtshandlungen (CHF 8'582).
1500	Feuerwehr	0	Die Funktion liegt insgesamt nahe beim Budget. Gleichzeitig gab es grössere gegenläufige Einzelabweichungen. Kleinere Unterschiede ergaben sich vor allem durch Minderaufwand bei Planmässige Abschreibungen Mobilien VV (CHF 28'376) und Minderertrag (Budgetposition nicht realisiert) bei Entnahmen aus Fonds FK Feuerwehr (CHF 16'000).
1610	Militärische Verteidigung	1'250	Die Abweichung gegenüber dem Budget ist insgesamt gering. Kleinere Unterschiede ergaben sich vor allem durch Mehraufwand (nicht budgetiert) bei Planmässige Abschreibungen Hochbauten VV.
1620	Zivilschutz	-14'370	Im Vergleich zum Budget resultiert eine Besserstellung. Die Nettoabweichung beträgt CHF 14'370. Ausschlaggebend war Mehrertrag bei Beiträge Kanton und Konkordate (CHF 17'457). Gegenläufig wirkten Mehraufwand bei Unterhalt Hochbauten, Gebäude und Minderertrag (Budgetposition nicht realisiert) bei Rückerstattungen Dritter.
1621	Ziviler Gemeindeführungsstab	-6'000	Die Funktion schliesst netto besser ab als budgetiert. Die Nettoabweichung beträgt CHF 6'000. Ausschlaggebend war Minderaufwand (Budgetposition nicht beansprucht) bei Beiträge an öffentliche Unternehmen.

2 Bildung

		Rechnung 2025		Budget 2025		Rechnung 2024	
		Aufwand	Ertrag	Aufwand	Ertrag	Aufwand	Ertrag
2	Bildung	4'257'205.08	1'564'348.22	4'143'000.00	1'455'300.00	3'966'793.75	1'567'156.45
Nettoaufwand			2'692'856.86		2'687'700.00		2'399'637.30

Funktion	Bezeichnung	Abweichung	Kommentar
2110	Kindergarten	11'541	Gegenüber dem Budget ergibt sich netto eine Mehrbelastung. Die Nettoabweichung beträgt CHF 11'541. Ausschlaggebend war Mehraufwand bei Entschädigung an Kantone und Konkordate (CHF 21'696). Gegenläufig wirkten Minderaufwand bei Entschädigungen an Gemeinden und Minderaufwand bei Lehrmittel.
2120	Primarstufe	97'838	Im Vergleich zum Budget resultiert eine Verschlechterung. Die Nettoabweichung beträgt CHF 97'838. Ausschlaggebend war Mehraufwand bei Entschädigung an Kantone und Konkordate. Gegenläufig wirkten Mehrertrag bei Entschädigungen Gemeinden & Gemeindeverbände (CHF 57'263) und Minderaufwand bei Entschädigungen an Gemeinden (CHF 27'101).
2130	Sekundarstufe I	-101'790	Die Funktion schliesst netto besser ab als budgetiert. Die Nettoabweichung beträgt CHF 101'790. Ausschlaggebend war Minderaufwand bei Entschädigung an Kantone und Konkordate (CHF 89'607). Gegenläufig wirkten Minderertrag bei Entschädigungen Gemeinden & Gemeindeverbände und Mehraufwand bei Exkursionen, Schulreisen und Lager.
2140	Musikschule	-13'003	Gegenüber dem Budget ergibt sich netto eine Verbesserung. Die Nettoabweichung beträgt CHF 13'003. Ausschlaggebend war Minderaufwand bei Entschädigungen an Gemeindeverbände.
2170	Schulliegenschaften	17'800	Im Saldo bewegt sich die Funktion weitgehend im budgetierten Rahmen. Gleichzeitig gab es grössere gegenläufige Einzelabweichungen. Kleinere Unterschiede ergaben sich vor allem durch Minderaufwand bei Planmässige Abschreibungen Hochbauten VV (CHF 99'027) und Mehraufwand bei Interne Verrechnung Dienstleistungen (CHF 70'203).
2180	Tagesbetreuung	-41'736	Die Funktion schliesst netto besser ab als budgetiert. Die Nettoabweichung gegenüber dem Budget beträgt CHF 41'736. In der Funktion Tagesbetreuung resultiert ein Nettoertrag von CHF 5'436.
2190	Schulleitung und Schulverwaltung	10'881	Gegenüber dem Budget ergibt sich netto eine Mehrbelastung. Die Nettoabweichung beträgt CHF 10'881. Ausschlaggebend war Mehraufwand bei Dienstleistungen Dritter (CHF 23'948). Gegenläufig wirkten Mehrertrag bei Interne Verrechnung Dienstleistungen und Minderaufwand bei Büromaterial.

2192	Schulbibliothek	366	Im Saldo bewegt sich die Funktion weitgehend im budgetierten Rahmen. Kleinere Unterschiede ergaben sich vor allem durch Mehraufwand bei Lehrmittel und Minderaufwand (Budgetposition nicht beansprucht) bei Übriger Personalaufwand.
2195	Schülertransporte	26'247	Die Funktion schliesst netto schlechter ab als budgetiert. Die Nettoabweichung beträgt CHF 26'247. Wesentliche Ursachen waren Mehraufwand bei Löhne Verwaltungs- und Betriebspersonal (CHF 9'223), Minderertrag (Budgetposition nicht realisiert) bei Interne Verrechnung Dienstleistungen (CHF 8'600) und Mehraufwand (nicht budgetiert) bei AG-Beiträge Pensionskasse (CHF 8'021).
2197	Schulsozialdienst	-5'077	Gegenüber dem Budget ergibt sich netto eine Verbesserung. Die Nettoabweichung beträgt CHF 5'077. Ausschlaggebend war Minderaufwand bei Honorare externe Berater, Gutachter, Fachexperten etc.. Gegenläufig wirkte Minderertrag bei Beiträge Kanton und Konkordate (CHF 2'000).
2200	Sonderschulen	2'090	Im Vergleich zum Budget resultiert eine Verschlechterung. Die Nettoabweichung beträgt CHF 2'090. Ausschlaggebend war Mehraufwand bei Entschädigungen an Gemeindeverbände (CHF 2'394).

3 Kultur, Sport, Freizeit, Kirche

		Rechnung 2025		Budget 2025		Rechnung 2024	
		Aufwand	Ertrag	Aufwand	Ertrag	Aufwand	Ertrag
3	Kultur, Sport und Freizeit, Kirche	937'545.55	644'919.00	1'033'400.00	611'400.00	909'018.29	614'445.06
Nettoaufwand			292'626.55		422'000.00		294'573.23

Funktion	Bezeichnung	Abweichung	Kommentar
3110	Museen und bildende Kunst	-4'585	Gegenüber dem Budget ergibt sich netto eine Verbesserung. Die Nettoabweichung beträgt CHF 4'584. Wesentliche Ursachen waren Minderaufwand (Budgetposition nicht beansprucht) bei Unterhalt Hochbauten, Gebäude (CHF 3'000) und Minderaufwand (Budgetposition nicht beansprucht) bei Büromöbel und Geräte (CHF 1'500).
3290	Übrige Kultur	-18'869	Im Vergleich zum Budget resultiert eine Besserstellung. Die Nettoabweichung beträgt CHF 18'869. Wesentliche Ursachen waren Minderaufwand bei Übriger Material- und Warenaufwand und Minderaufwand bei Interne Verrechnung Dienstleistungen. Gegenläufig wirkte Mehraufwand bei Übriger Betriebsaufwand (Bundesfeier) (CHF 4'936).
3411	Schachenstrasse 24: Schwimmbad	-109'260	Die Funktion schliesst netto besser ab als budgetiert. Die Nettoabweichung beträgt CHF 109'260. Wesentliche Ursachen waren Mehrertrag bei Benützungsgebühren Badi (Eintritte) (CHF 45'176) und Minderaufwand bei Löhne Verwaltungs- und Betriebspersonal (CHF 43'218). In der Funktion 3411 resultiert ein bescheidener Verlust von CHF 6'240. Ohne interne Verrechnungen zulasten der Badi, hätte gar ein Gewinn resultiert. Dieser Umstand wird als sehr erfreulich gewertet.
3412	Schachenstrasse 24: Kiosk Schwimmbad	37'226	Gegenüber dem Budget ergibt sich netto eine Mehrbelastung. Die Nettoabweichung beträgt CHF 37'226. Ausschlaggebend war Mehraufwand bei Löhne Verwaltungs- und Betriebspersonal. Gegenläufig wirkten Mehrertrag (nicht budgetiert) bei Interne Verrechnung Dienstleistungen Badibeiz (CHF 15'700) und Minderaufwand bei Übriger Material- und Warenaufwand Badibeiz (CHF 11'879).

3413	Übrige Sportanlagen	-8'574	Im Vergleich zum Budget resultiert eine Besserstellung. Die Nettoabweichung beträgt CHF 8'574. Ausschlaggebend war Minderaufwand bei Unterhalt Fussballplatz (CHF 9'774). Gegenläufig wirkte Mehraufwand bei Planmässige Abschreibungen Hochbauten VV.
3420	Freizeit	-25'312	Die Funktion schliesst netto besser ab als budgetiert. Die Nettoabweichung beträgt CHF 25'312. Ausschlaggebend war Minderaufwand bei Unterhalt übrige Anlagen. Gegenläufig wirkten Mehraufwand bei Interne Verrechnung Dienstleistungen (CHF 9'800) und Mehraufwand bei Einlage in Fonds des FK (Vereinsfonds) (CHF 7'482).
3421	Öffentliche Brunnen/Kultur	0	Die Abweichung gegenüber dem Budget ist insgesamt gering. Kleinere Unterschiede ergaben sich vor allem durch Mehrertrag bei Benützungsgebühren und Dienstleistungen Brunnen (CHF 1'000) und Mehraufwand bei Unterhalt übrige Tiefbauten Brunnen (CHF 623).



«Ein wunderschönes und sehr sauberes Freibad an der Aare. Es gibt genügend Bäume für einen Schattenplatz. Im Restaurant isst man sehr gut. Hier kann ich in Ruhe meinen Kilometer schwimmen, ohne dass Kinder etc. reinspringen. Super geführte Badi»

JoMari Local Guide, Rezension Google

4 Gesundheit

		Rechnung 2025		Budget 2025		Rechnung 2024	
		Aufwand	Ertrag	Aufwand	Ertrag	Aufwand	Ertrag
4	Gesundheit	14'608.80	0.00	14'200.00	0.00	14'840.75	0.00
Nettoaufwand			14'608.80		14'200.00		14'840.75

Funktion	Bezeichnung	Abweichung	Kommentar
4330	Schulgesundheitsdienst	-3'594	Im Vergleich zum Budget resultiert eine Besserstellung. Die Nettoabweichung beträgt CHF 3'594. Ausschlaggebend war Minderaufwand (Budgetposition nicht beansprucht) bei Honorare privatärztlicher Tätigkeit.
4331	Schulzahnpflege	4'003	Die Funktion schliesst netto schlechter ab als budgetiert. Die Nettoabweichung beträgt CHF 4'003. Ausschlaggebend war Mehraufwand bei Honorare privatärztlicher Tätigkeit (CHF 4'333).

5 Soziale Sicherheit

		Rechnung 2025		Budget 2025		Rechnung 2024	
		Aufwand	Ertrag	Aufwand	Ertrag	Aufwand	Ertrag
5	Soziale Sicherheit	2'696'774.16	193'330.60	2'951'900.00	166'500.00	2'667'306.99	168'287.15
Nettoaufwand			2'503'443.56		2'785'400.00		2'499'019.84

Funktion	Bezeichnung	Abweichung	Kommentar
5310	Alters- & Hinterlas- senenvers. AHV	16'501	Gegenüber dem Budget ergibt sich netto eine Mehrbelastung. Die Nettoabweichung beträgt CHF 16'501. Wesentliche Ursachen waren Mehraufwand bei Interne Verrechnung Dienstleistungen und Minderertrag bei Benützungsgebühren und Dienstleistungen.
5320	Ergänzungsleistungen AHV / IV	-92'613	Im Vergleich zum Budget resultiert eine Besserstellung. Die Nettoabweichung beträgt CHF 92'613. Ausschlaggebend war Minderaufwand bei Beiträge an Kantone und Konkordate (CHF 92'613).
5410	Familienzulagen	-8'204	Die Funktion schliesst netto besser ab als budgetiert. Die Nettoabweichung beträgt CHF 8'204. Ausschlaggebend war Minderaufwand bei Beiträge an Kantone und Konkordate.
5444	Kinder- & Jugendarbeit	9'551	Die Verschlechterung beträgt CHF 9'551 gegenüber dem Budget. Die Planmässigen Abschreibungen Hochbauten VV (neuer Jugendraum) wurden nicht budgetiert (CHF 13'458).
5451	Kinderkrippen & Kin- derhorte	-60'229	Im Vergleich zum Budget resultiert eine Verbesserung. Die Nettoabweichung beträgt CHF 60'229. Ausschlaggebend war Mehrertrag bei Entschädigungen Kanton und Konkordate. Die Subventionen treffen jeweils um ein Jahr verzögert ein, demgegenüber entsprechen die Dienstleistungen Dritter jeweils dem Berichtsjahr.
5520	Leistungen an Arbeits- lose	68	Die Funktion liegt insgesamt nahe beim Budget. Kleinere Unterschiede ergaben sich vor allem durch Mehraufwand bei Beiträge an öffentliche Unternehmungen (CHF 68).
5790	Sozialhilfe	23'513	Gegenüber dem Budget ergibt sich netto eine Mehrbelastung. Die Nettoabweichung beträgt CHF 23'513. Ausschlaggebend war Mehraufwand bei Entschädigungen an Gemeindeverbände (Kosten Regionaler Sozialdienst Niederbipp im Berichtsjahr: CHF 142'937). Hierfür wurde zu wenig budgetiert (CHF 100'000).
5799	Lastenausgleich SH	-170'543	Im Vergleich zum Budget resultiert eine Besserstellung. Die Nettoabweichung beträgt CHF 170'543. Ausschlaggebend war Minderaufwand bei Entschädigung an Kantone und Konkordate (CHF 170'543).

6 Verkehr

		Rechnung 2025		Budget 2025		Rechnung 2024	
		Aufwand	Ertrag	Aufwand	Ertrag	Aufwand	Ertrag
6	Verkehr und Nachrichtenübermittlung	1'246'986.97	337'356.44	1'492'100.00	361'600.00	1'216'369.60	404'598.55
Nettoaufwand			909'630.53		1'130'500.00		811'771.05

Funktion	Bezeichnung	Abweichung	Kommentar
6150	Gemeindestrassen	-198'118	Die Funktion schliesst netto besser ab als budgetiert. Die Nettoabweichung beträgt CHF 198'118. Wesentliche Ursachen waren Minderaufwand bei Unterhalt Strassen/Verkehrswege, Minderaufwand bei Ausserplanmässige Abschreibungen Strassen/Verkehrswege VV und Minderaufwand bei Löhne Verwaltungs- und Betriebspersonal.
6155	Parkplätze	0	Die Abweichung gegenüber dem Budget ist insgesamt gering. Gleichzeitig gab es grössere gegenläufige Einzelabweichungen. Kleinere Unterschiede ergaben sich vor allem durch Minderaufwand bei Unterhalt Strassen / Verkehrswege PP (CHF 45'298) und Mehraufwand (nicht budgetiert) bei Ausserplanmässige Abschreibungen Strassen/Verkehrswege VV (CHF 28'501).
6290	Öffentlicher Verkehr	-3'869	Im Vergleich zum Budget resultiert eine Besserstellung. Die Nettoabweichung beträgt CHF 3'869. Ausschlaggebend war Mehrertrag bei Verkäufe. Gegenläufig wirkte Mehraufwand bei Übriger Material- und Warenaufwand (CHF 5'600).
6291	Gemeindeanteil Öffentlicher Verkehr	-18'882	Die Funktion schliesst netto besser ab als budgetiert. Die Nettoabweichung beträgt CHF 18'882. Ausschlaggebend war Minderaufwand bei Beiträge an Kantone und Konkordate (CHF 18'882).

7 Umweltschutz und Raumordnung

		Rechnung 2025		Budget 2025		Rechnung 2024	
		Aufwand	Ertrag	Aufwand	Ertrag	Aufwand	Ertrag
7	Umweltschutz und Raumordnung	1'779'741.59	1'629'208.35	1'856'600.00	1'680'700.00	1'914'619.50	1'741'671.95
Nettoaufwand			150'533.24		175'900.00		172'947.55

Funktion	Bezeichnung	Abweichung	Kommentar
7101	Wasserversorgung [Gemeindebetrieb]	0	Die Abweichung gegenüber dem Budget ist insgesamt gering. Gleichzeitig gab es grössere gegenläufige Einzelabweichungen. Kleinere Unterschiede ergaben sich vor allem durch Mehrertrag bei Entnahmen aus Spezialfinanzierungen EK Wasser und Mehraufwand (nicht budgetiert) bei Ausserplanmässige Abschreibungen Tiefbauten VV.
7201	Abwasserentsorgung [Gemeindebetrieb]	0	Im Saldo bewegt sich die Funktion weitgehend im budgetierten Rahmen. Gleichzeitig gab es grössere gegenläufige Einzelabweichungen. Kleinere Unterschiede ergaben sich vor allem durch Mehraufwand (nicht budgetiert) bei Ausserplanmässige Abschreibungen Tiefbauten VV (CHF 95'449) und Mehrertrag bei Entnahmen aus Spezialfinanzierungen EK Abwasser (CHF 94'786).
7300	Tierkörperbeseitigung	0	Die Funktion liegt insgesamt nahe beim Budget. Gleichzeitig gab es grössere gegenläufige Einzelabweichungen. Kleinere Unterschiede ergaben sich vor allem durch Minderaufwand (Budgetposition nicht beansprucht) bei Beiträge an öffentliche Unternehmungen Tierkörperb. Und Minderertrag bei Entschädigungen Gemeinden Tierkörperb..
7301	Abfall [Gemeindebetrieb]	0	Die Abweichung gegenüber dem Budget ist insgesamt gering. Gleichzeitig gab es grössere gegenläufige Einzelabweichungen. Kleinere Unterschiede ergaben sich vor allem durch Minderertrag (Budgetposition nicht realisiert) bei Abschluss SF & Fonds im EK, Aufwandüberschuss Abfall (CHF 69'600) und Minderaufwand bei Dienstleistungen Dritter Abfall (Grünabfuhr) (CHF 40'417).
7410	Gewässerverbauungen	13'752	Im Vergleich zum Budget resultiert eine Verschlechterung. Die Nettoabweichung beträgt CHF 13'752. Ausschlaggebend war Mehraufwand bei Planmässige Abschreibungen übrige Tiefbauten VV. Gegenläufig wirkten Minderaufwand bei Interne Verrechnung Dienstleistungen (CHF 8'456) und Mehrertrag bei Beiträge Kanton und Konkordate (CHF 7'877).
7500	Arten- und Landschaftsschutz	-15'000	Die Funktion schliesst netto besser ab als budgetiert. Die Nettoabweichung beträgt CHF 15'000. Ausschlaggebend war Minderaufwand (Budgetposition nicht beansprucht) bei Unterhalt Wasserbau (CHF 15'000).

7716	Regionale Friedhoforganisation	-1'333	Die Abweichung gegenüber dem Budget ist insgesamt gering. Gleichzeitig gab es grössere gegenläufige Einzelabweichungen. Kleinere Unterschiede ergaben sich vor allem durch Mehraufwand bei Interne Verrechnung Dienstleistungen und Minderaufwand bei Löhne Verwaltungs- und Betriebspersonal.
7791	Öffentliche Toilettenanlagen	-26'363	Im Vergleich zum Budget resultiert eine Besserstellung. Die Nettoabweichung beträgt CHF 26'363. Wesentliche Ursachen waren Minderaufwand bei Unterhalt Hochbauten, Gebäude (CHF 13'262) und Minderaufwand (Budgetposition nicht beansprucht) bei Löhne Verwaltungs- und Betriebspersonal (CHF 9'300).
7792	Hundetoiletten	1'110	Die Funktion liegt insgesamt nahe beim Budget. Kleinere Unterschiede ergaben sich vor allem durch Mehraufwand bei Interne Verrechnung Dienstleistungen und Minderaufwand bei Unterhalt übrige Sachanlagen.
7900	Raumordnung allgemein	-2'142	Gegenüber dem Budget ergibt sich netto eine Verbesserung. Die Nettoabweichung beträgt CHF 2'142. Ausschlaggebend war Mehrertrag bei Übriger betrieblicher Ertrag (CHF 6'582). Gegenläufig wirkte Mehraufwand (nicht budgetiert) bei Planmässige Abschreibungen übrige Sachanlagen VV.
7907	Regionalkonferenzen	4'607	Im Vergleich zum Budget resultiert eine Verschlechterung. Die Nettoabweichung beträgt CHF 4'607. Ausschlaggebend war Mehraufwand bei Beiträge an Gemeinden und Gemeindeverbände.

8 Volkswirtschaft

		Rechnung 2025		Budget 2025		Rechnung 2024	
		Aufwand	Ertrag	Aufwand	Ertrag	Aufwand	Ertrag
8	Volkswirtschaft	122'727.65	159'392.65	146'500.00	158'600.00	61'633.60	191'517.30
Nettoertrag		36'665.00		12'100.00		129'883.70	

Funktion	Bezeichnung	Abweichung	Kommentar
8110	Verwaltung, Vollzug und Kontrolle	-400	Die Funktion liegt insgesamt nahe beim Budget. Kleinere Unterschiede ergaben sich vor allem durch Minderaufwand (Budgetposition nicht beansprucht) bei Löhne, Tag- & Sitzungsgelder GR & Kommissionen (CHF 300) und Minderaufwand (Budgetposition nicht beansprucht) bei Reisekosten und Spesen (CHF 100).
8400	Tourismus	-9'885	Gegenüber dem Budget ergibt sich netto eine Verbesserung. Die Nettoabweichung beträgt CHF 9'885. Ausschlaggebend war Minderaufwand bei Unterhalt Hochbauten, Gebäude. Gegenläufig wirkte Mehraufwand (nicht budgetiert) bei Ausserplanmässige Abschreibungen Hochbauten VV (CHF 9'200).
8500	Industrie, Gewerbe, Handel	-15'719	Im Vergleich zum Budget resultiert eine Besserstellung. Die Nettoabweichung beträgt CHF 15'719. Wesentliche Ursachen waren Minderaufwand bei Übriger Betriebsaufwand (CHF 10'204) und Minderaufwand bei Unterhalt Hochbauten, Gebäude (CHF 6'235). Gegenläufig wirkte Mehraufwand bei Interne Verrechnung Dienstleistungen.
8710	Elektrizität allgemein	4'391	Die Funktion schliesst netto schlechter ab als budgetiert. Die Nettoabweichung beträgt CHF 4'391. Ausschlaggebend war Minderertrag bei Konzessionen.
8791	Fernwärmebetrieb Energie	-2'952	Gegenüber dem Budget ergibt sich netto eine Verbesserung. Die Nettoabweichung beträgt CHF 2'952. Ausschlaggebend war Mehrertrag bei Konzessionen (CHF 2'952).

9 Finanzen und Steuern

		Rechnung 2025		Budget 2025		Rechnung 2024	
		Aufwand	Ertrag	Aufwand	Ertrag	Aufwand	Ertrag
9	Finanzen und Steuern	3'395'585.51	11'160'106.31	934'600.00	9'746'300.00	2'509'617.24	9'881'235.28
Nettoertrag		7'764'520.80		8'811'700.00		7'371'618.04	

Funktion	Bezeichnung	Abweichung	Kommentar
9100	Allgemeine Gemeindesteuern	-348'853	Im Vergleich zum Budget resultiert eine Besserstellung. Die Nettoabweichung beträgt CHF 348'853. Ausschlaggebend war Mehrertrag bei Gewinnsteuern JP. Gegenläufig wirkten Minderertrag bei Einkommenssteuern NP (CHF 208'563) und Minderertrag bei Quellensteuern (CHF 86'294).
9101	Sondersteuern	-120'153	Die Funktion schliesst netto besser ab als budgetiert. Die Nettoabweichung beträgt CHF 120'153. Wesentliche Ursachen waren Mehrertrag bei Grundstückgewinnsteuern (CHF 69'113) und Mehrertrag bei Sonderveranlagungen (CHF 49'594).
9102	Liegenschaftssteuern	-53'917	Gegenüber dem Budget ergibt sich netto eine Verbesserung. Die Nettoabweichung beträgt CHF 53'917. Ausschlaggebend war Mehrertrag bei Grundsteuern.
9103	Hundetaxe	-388	Im Saldo bewegt sich die Funktion weitgehend im budgetierten Rahmen. Kleinere Unterschiede ergaben sich vor allem durch Mehrertrag bei Hundesteuer (CHF 388).
9300	Finanz- und Lastenausgleich	-6'793	Die Funktion liegt insgesamt nahe beim Budget. Gleichzeitig gab es grössere gegenläufige Einzelabweichungen. Kleinere Unterschiede ergaben sich vor allem durch Minderertrag bei Disparitätenabbau Gemeinden und Minderaufwand bei Lastenausgleichsbeiträge an Kanton.
9500	Ertragsanteile, übrige	16'249	Gegenüber dem Budget ergibt sich netto eine Mehrbelastung. Die Nettoabweichung beträgt CHF 16'249. Ausschlaggebend war Minderertrag bei Erbschafts- und Schenkungssteuern (CHF 15'933).
9610	Zinsen	-61'524	Im Vergleich zum Budget resultiert eine Besserstellung. Die Nettoabweichung beträgt CHF 61'524. Wesentliche Ursachen waren Minderaufwand bei Übrige Passivzinsen und Minderaufwand bei Verzinsung langfristige Finanzverbindlichkeiten.
9630	Liegenschaften des Finanzvermögens	41'013	Die Funktion schliesst netto schlechter ab als budgetiert. Die Nettoabweichung beträgt CHF 41'013. Ausschlaggebend war Mehraufwand (nicht budgetiert) bei Einlagen in Schwankungsreserve (CHF 842'416). Gegenläufig wirkten Mehrertrag (nicht budgetiert) bei Marktwertanpassungen Liegenschaften und Mehrertrag (nicht budgetiert) bei Entnahmen aus Schwankungsreserve.

9690	Finanzvermögen	-21'749	Gegenüber dem Budget ergibt sich netto eine Verbesserung. Die Nettoabweichung beträgt CHF 21'749. Ausschlaggebend war Mehrertrag (nicht budgetiert) bei Übriger Finanzertrag (Auflösung Delkredere). Gegenläufig wirkten Mehraufwand (nicht budgetiert) bei Einlagen in Schwankungsreserve (CHF 29'120) und Mehraufwand (nicht budgetiert) bei Wertberichtigung auf Forderungen (CHF 11'680).
9710	Rückverteilung aus CO2-Abgabe	1'854	Im Saldo bewegt sich die Funktion weitgehend im budgetierten Rahmen. Kleinere Unterschiede ergaben sich vor allem durch Minderertrag (Budgetposition nicht realisiert) bei Rückverteilung CO2-Abgabe (CHF 1'900) und Mehrertrag (nicht budgetiert) bei Provision Quellensteuer (CHF 46).
9900	Nicht aufgeteilte Posten	11'438	Die Funktion schliesst netto schlechter ab als budgetiert. Die Nettoabweichung beträgt CHF 11'438. Ausschlaggebend war Mehraufwand (nicht budgetiert) bei Planmässige Abschreibungen übrige Sachanlagen VV.
9901	Abschreibung bestehendes Verwaltungsvermögen	-23'014	Gegenüber dem Budget ergibt sich netto eine Verbesserung. Die Nettoabweichung beträgt CHF 23'014. Ausschlaggebend war Minderaufwand bei Planmässige Abschreibungen übrige Sachanlagen VV (CHF 23'014).
9990	Abschluss	1'613'015	Die Abschlussfunktion weicht stark vom Budget ab, weil statt des budgetierten Aufwandüberschusses ein Ertragsüberschuss verbucht werden konnte. Die Abweichung ist deshalb vor allem buchhalterisch zu verstehen und spiegelt das deutlich bessere Jahresergebnis gegenüber dem Budget wider.

4.2 Investitionsrechnung

	Rechnung 2025		Budget 2025		Rechnung 2024	
	Ausgaben	Einnahmen	Ausgaben	Einnahmen	Ausgaben	Einnahmen
INVESTITIONSRECHNUNG	923'848.68	923'848.68	3'520'000.00	3'520'000.00	1'512'453.30	1'512'453.30
0 Allgemeine Verwaltung	81'915.30	36'395.00	290'000.00	0.00	313'004.75	0.00
Nettoausgaben		45'520.30		290'000.00		313'004.75
1 Öffentliche Ordnung und Sicherheit, Verteidigung	230'072.65	0.00	425'000.00	0.00	8'326.45	0.00
Nettoausgaben		230'072.65		425'000.00		8'326.45
2 Bildung	20'034.70	27'245.90	0.00	0.00	107'079.30	0.00
Nettoeinnahmen	7'211.20					107'079.30
3 Kultur, Sport und Freizeit, Kirche	0.00	0.00	175'000.00	0.00	0.00	0.00
Nettoausgaben				175'000.00		
5 Soziale Sicherheit	120'305.35	0.00	40'000.00	0.00	230'492.15	0.00
Nettoausgaben		120'305.35		40'000.00		230'492.15
6 Verkehr und Nachrichtenübermittlung	144'674.85	0.00	915'000.00	0.00	412'575.50	0.00
Nettoausgaben		144'674.85		915'000.00		412'575.50

7	Umweltschutz und Raumordnung	205'868.88	55'735.45	1'675'000.00	0.00	396'818.30	25'439.40
	Nettoausgaben		150'133.43		1'675'000.00		371'378.90
8	Volkswirtschaft	1'600.60	0.00	0.00	0.00	10'078.90	0.00
	Nettoausgaben		1'600.60				10'078.90
9	Finanzen und Steuern	119'376.35	804'472.33	0.00	3'520'000.00	34'077.95	1'487'013.90
	Nettoeinnahmen	685'095.98		3'520'000.00		1'452'935.95	

5 Sachgruppen

5.1 Erfolgsrechnung

	Rechnung 2025		Budget 2025		Rechnung 2024	
	Aufwand	Ertrag	Aufwand	Ertrag	Aufwand	Ertrag
ERFOLGSRECHNUNG	17'895'402.12	17'895'402.12	16'130'300.00	16'130'300.00	16'541'518.93	16'541'518.93
3 Aufwand	16'403'907.07		16'130'300.00		14'915'565.73	
30 Personalaufwand	3'148'453.95		3'246'100.00		3'077'469.85	
31 Sach- und übriger Betriebsaufwand	3'272'320.55		4'024'000.00		3'063'209.46	
33 Abschreibungen VV	1'144'849.66		930'700.00		936'965.19	
34 Finanzaufwand	183'763.54		96'700.00		69'199.25	
35 Einlagen in Fonds und SF	450'387.50		423'400.00		549'392.60	
36 Transferaufwand	6'365'862.90		6'669'100.00		6'171'754.72	
38 Ausserordentlicher Aufwand	871'536.00		0.00		293'397.41	
39 Interne Verrechnungen	966'732.97		740'300.00		754'177.25	

4	Ertrag	17'857'093.03		15'883'400.00		16'495'433.93
40	Fiskalertrag	9'671'345.95		9'160'700.00		9'006'191.55
41	Regalien und Konzessionen	158'064.75		159'800.00		193'712.75
42	Entgelte	2'714'908.20		2'875'200.00		3'012'653.21
43	Verschiedene Erträge	33'359.15		29'300.00		28'445.60
44	Finanzertrag	1'138'260.05		261'400.00		278'173.82
45	Entnahmen Fonds und SF	291'125.66		128'200.00		93'341.05
46	Transferertrag	2'731'091.30		2'528'500.00		3'128'738.70
48	Ausserordentlicher Ertrag	152'205.00		0.00		0.00
49	Interne Verrechnungen	966'732.97		740'300.00		754'177.25
9	Abschlusskonten	1'491'495.05	38'309.09	0.00	246'900.00	1'625'953.20
90	Abschluss Erfolgsrechnung	1'491'495.05	38'309.09	0.00	246'900.00	1'625'953.20

5.2 Investitionsrechnung

	Rechnung 2025		Budget 2025		Rechnung 2024	
	Ausgaben	Einnahmen	Ausgaben	Einnahmen	Ausgaben	Einnahmen
Investitionsrechnung	923'848.68	923'848.68	3'520'000.00	3'520'000.00	1'512'453.30	1'512'453.30
5 Investitionsausgaben	923'848.68	0.00	3'520'000.00	0.00	1'512'453.30	0.00
50 Sachanlagen	804'472.33	0.00	3'520'000.00	0.00	1'487'013.90	0.00
59 Übertrag an Bilanz	119'376.35	0.00	0.00	0.00	25'439.40	0.00
6 Investitionseinnahmen	0.00	923'848.68	0.00	3'520'000.00	0.00	1'512'453.30
61 Rückerstattungen	0.00	27'245.90	0.00	0.00	0.00	0.00
63 Investitionsbeiträge für eigene Rechnung	0.00	92'130.45	0.00	0.00	0.00	25'439.40
69 Übertrag an Bilanz	0.00	804'472.33	0.00	3'520'000.00	0.00	1'487'013.90
Nettoinvestitionen	685'095.98		3'520'000.00		1'461'574.50	

6 Geldflussrechnung

Geldflussrechnung Einwohnergemeinde Wangen an der Aare

	2025	2024
	CHF	CHF
Geldfluss aus betrieblicher Tätigkeit (Allgemeiner Haushalt)		
Ertragsüberschuss / (-) Aufwandüberschuss	1'486'614.98	1'272'576.73
Abschreibungen Verwaltungsvermögen	858'417.45	876'373.79
Einlagen in das Eigenkapital	871'536.00	293'397.41
(-) Entnahmen aus dem Eigenkapital	-152'205.00	0.00
Verluste aus Verkauf Sachanlagen FV und Übertragung Sachanlagen FV ins VV / (-) Gewinne aus Verkauf Sachanlagen FV	152'205.00	0.00
(-) Wertberichtigungen Anlagen FV / Wertberichtigungen Anlagen FV	-871'536.00	-1'120.00
(-) Zunahme/Abnahme Forderungen	243'047.64	-816'492.60
Abnahme/(-) Zunahme aktive Rechnungsabgrenzungen	45'887.94	78'694.39
Zunahme/(-) Abnahme Laufende Verbindlichkeiten	59'701.03	30'991.20
Zunahme/(-) Abnahme kurzfr. Rückstellungen	-29'000.00	14'000.00
(-) Abnahme/Zunahme passive Rechnungsabgrenzungen	-52'851.14	-91'576.07
Zunahme/(-) Abnahme übrige Spezialfinanzierungen	15'512.20	66'706.40
Geldfluss aus betrieblicher Tätigkeit (Allgemeiner Haushalt)	2'627'330.10	1'723'551.25

Geldfluss Wasserversorgung (7101)

(-) Aufwandüberschuss / Ertragsüberschuss	-14'526.68	-46'085.00
Abschreibungen Verwaltungsvermögen	158'145.79	42'885.50
Zunahme/(-) Abnahme Vorfinanzierung Werterhalt	60'601.21	175'861.50
Geldfluss aus betrieblicher Tätigkeit Wasserversorgung (7101)	204'220.32	172'662.00

Geldfluss Abwasserentsorgung (7201)

Ertragsüberschuss / (-) Aufwandüberschuss	-23'782.41	341'274.42
Abschreibungen Verwaltungsvermögen	128'286.42	17'705.90
Zunahme/(-) Abnahme Vorfinanzierung Werterhalt	1'463.58	132'753.10
Geldfluss aus betrieblicher Tätigkeit Abwasserentsorgung (7201)	105'967.59	491'733.42

Geldfluss Abfallentsorgung (7301)

Ertragsüberschuss / (-) Aufwandüberschuss	4'880.07	12'102.05
Geldfluss aus betrieblicher Tätigkeit Abfallentsorgung (7301)	4'880.07	12'102.05

Geldfluss aus betrieblicher Tätigkeit Gemeindebetriebe (7101-7301)

	315'067.98	676'497.47
--	-------------------	-------------------

Total Geldfluss aus betrieblicher Tätigkeit (Allgemeiner Haushalt + Gemeindebetriebe)

	2'942'398.08	2'400'048.72
--	---------------------	---------------------

Geldfluss aus Investitionstätigkeit (Allgemeiner Haushalt)

Zahlungen für Nettoinv. Sachanlagen + Immat. Anlagen+ Investitionsbeiträge VV	-534'962.55	-1'090'195.60
(-) Kauf kurzfristige Finanzanlagen FV	-3'000'000.00	0.00
Verkauf kurzfristige Finanzanlagen FV	0.00	1'000'000.00
(-) Kauf langfristige Finanzanlagen FV	0.00	-200'000.00
Verkauf langfristige Finanzanlagen FV	70'670.00	5'000.00
Geldfluss aus Investitionstätigkeit (Allgemeiner Haushalt)	-3'464'292.55	-285'195.60

Geldfluss aus Investitionstätigkeit Wasserversorgung (7101)

Zahlungen für Nettoinvestitionen VV Wasserversorgung	-14'768.68	-222'126.60
Geldfluss aus Investitionstätigkeit Wasserversorgung (7101)	-14'768.68	-222'126.60

Geldfluss aus Investitionstätigkeit Abwasserentsorgung (7201)

Zahlungen für Nettoinvestitionen VV Abwasserentsorgung	-135'364.75	-149'252.30
Geldfluss aus Investitionstätigkeit Abwasserentsorgung (7201)	-135'364.75	-149'252.30

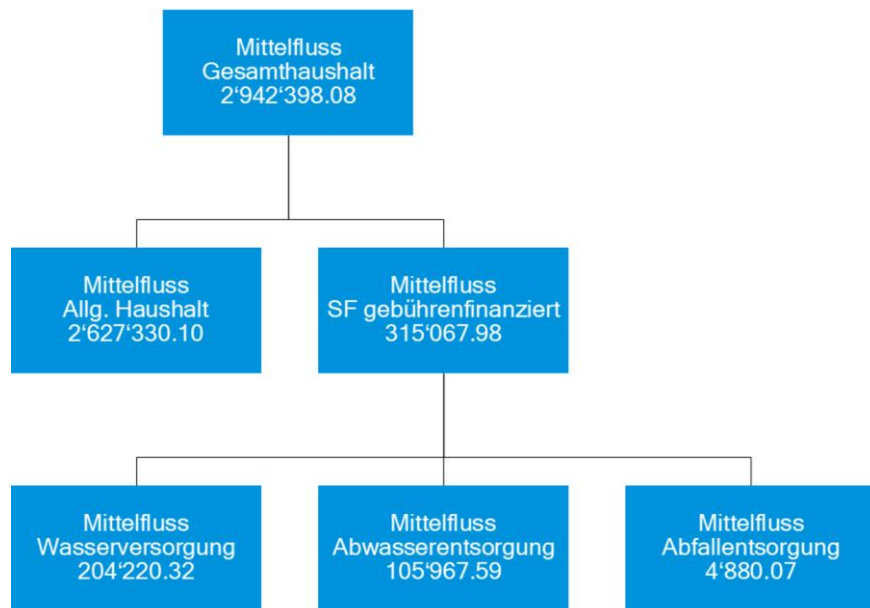
Geldfluss aus Investitionstätigkeit Abfallentsorgung (7301)

Zahlungen für Nettoinvestitionen VV Abfall	0.00	0.00
Geldfluss aus Investitionstätigkeit Abfallentsorgung (7301)	0.00	0.00

Geldfluss aus Investitionstätigkeit Gemeindebetriebe (7101-7301)

	-150'133.43	-371'378.90
Total Geldfluss aus Investitionstätigkeit (Allgemeiner Haushalt + Gemeindebetriebe)	-3'614'425.98	-656'574.50

Geldfluss aus Finanzierungstätigkeit		
Zunahme/ (-) Abnahme Kontokorrente mit Dritten	220.00	0.00
Aufnahme kurzfristige Finanzverbindlichkeiten	0.00	800'000.00
(-) Rückzahlung kurzfristige Finanzverbindlichkeiten	-800'000.00	0.00
(-) Rückzahlung langfristige Finanzverbindlichkeiten	0.00	-800'000.00
Zunahme/(-) Abnahme Stiftungen, Legate, Zuwendungen im FK sowie Fonds im FK	44'280.85	38'701.75
Geldfluss aus Finanzierungstätigkeit Einwohnergemeinde (Allgemeiner Haushalt)	-755'499.15	38'701.75
Total Geldfluss (alle)	-1'427'527.05	1'782'175.97
Bestand Flüssige Mittel und kurzfristige Geldanlagen 1.1.	4'184'087.70	2'401'911.73
Bestand Flüssige Mittel und kurzfristige Geldanlagen 31.12.	2'756'560.65	4'184'087.70
Kontrollrechnung: Differenz	0.00	0.00



Die Geldflussrechnung wird auf der Grundlage des Fonds "Netto-flüssige-Mittel" erstellt. Der Fonds besteht aus den flüssigen Mittel aus Kassen-, Post-, Bankguthaben sowie den geldnahen Mitteln abzüglich der kurzfristigen Finanzverbindlichkeiten auf Sicht (< 90 Tage).

7 Finanzkennzahlen

7.1 Gesamthaushalt

Kennzahl	Rechnung 2025	Ø 5 Jahre	Kommentar/Interpretation
Nettoverschuldungsquotient	-59.67%	37.95%	Nettoschuld / Direkte Steuern NP und JP und FA.
Selbstfinanzierungsgrad	507.47%	253.30%	Selbstfinanzierung / Nettoinvestitionen
Zinsbelastungsanteil	-0.18%	-0.04%	Nettozinsaufwand / laufender Ertrag
Bruttoverschuldungsanteil	47.66%	87.92%	Bruttoschulden / laufender Ertrag
Investitionsanteil	5.85%	8.84%	Bruttoinvestitionen / Gesamtausgaben
Kapitaldienstanteil	6.60%	6.21%	Kapitaldienst / laufender Ertrag
Nettoschuld in Franken pro Einwohner	-1'742.60	933.05	Nettoschuld / mittlere Wohnbevölkerung
Selbstfinanzierungsanteil	20.58%	18.65%	Selbstfinanzierung / laufender Ertrag
Nettozinsbelastungsanteil	-8.83%	-5.68%	Finanzaufwand netto / Steuerertrag
Massgebliches Eigenkapital pro Einwohner	4'356.41	2'684.54	Massgebliches Eigenkapital / mittlere Wohnbevölkerung

7.2 Allgemeiner Haushalt

Kennzahl	Rechnung 2025	Ø 5 Jahre	Kommentar/Interpretation
Selbstfinanzierungsgrad	511.92%	201.61%	Selbstfinanzierung / Nettoinvestitionen
Bilanzüberschussquotient	108.82%	71.98%	Ertrag ohne Rechnungsergebnis / Aufwand ohne Rechnungsergebnis

Kommentar zu den vorliegenden Finanzkennzahlen «Gesamthaushalt» und «Allgemeiner Haushalt»

Die Finanzkennzahlen 2025 zeigen eine sehr starke finanzielle Lage der Einwohnergemeinde Wangen an der Aare. Der Gesamthaushalt weist ein Nettovermögen aus (Nettoverschuldungsquotient -59.67%; CHF -1'742.60 pro Einwohner) und auch die Verschuldung sowie die Zinsbelastung sind wieder auf tiefem Niveau.

Der Selbstfinanzierungsgrad liegt mit über 500% ausserordentlich hoch. Dies ist einerseits Ausdruck der hohen finanziellen Leistungsfähigkeit, andererseits jedoch wesentlich auf die im Rechnungsjahr deutlich tieferen Investitionen zurückzuführen. Der Investitionsanteil liegt entsprechend unter dem Durchschnitt.

Der allgemeine Haushalt präsentiert sich strukturell gesund, was sich insbesondere im hohen Bilanzüberschussquotienten von 108.82% zeigt.

Insgesamt befindet sich die Gemeinde mit der Jahresrechnung 2025 finanziell in einer sehr komfortablen Lage. Für die kommenden Jahre wird entscheidend sein, die geplanten Investitionen umzusetzen, um einen Investitionsstau zu vermeiden und die langfristige Substanz weiterhin und nachhaltig zu sichern.

7.3 Übergeordnete Spezialfinanzierungen

7.3.1 Spezialfinanzierung Wasserversorgung

Kennzahl	Rechnung 2025	Ø 5 Jahre	Kommentar/Interpretation
Selbstfinanzierungsgrad	1382.79%	14.81%	Selbstfinanzierung / Nettoinvestitionen
Kostendeckungsgrad	97.29%	92.66%	Ertrag ohne Rechnungsergebnis / Aufwand ohne Rechnungsergebnis
Werterhaltungsquote	8.08%	5.65%	Bestand Werterhaltung / Wiederbeschaffungswerte

7.3.2 Spezialfinanzierung Abwasserentsorgung

Kennzahl	Rechnung 2025	Ø 5 Jahre	Kommentar/Interpretation
Selbstfinanzierungsgrad	147.74%	753.10%	Selbstfinanzierung / Nettoinvestitionen
Kostendeckungsgrad	97.16%	144.98%	Ertrag ohne Rechnungsergebnis / Aufwand ohne Rechnungsergebnis
Werterhaltungsquote	19.65%	18.50%	Bestand Werterhaltung / Wiederbeschaffungswerte

7.3.3 Spezialfinanzierung Abfallbeseitigung

Kennzahl	Rechnung 2025	Ø 5 Jahre	Kommentar/Interpretation
Selbstfinanzierungsgrad	100.00%	100.00%	Selbstfinanzierung / Nettoinvestitionen
Kostendeckungsgrad	102.83%	113.57%	Ertrag ohne Rechnungsergebnis / Aufwand ohne Rechnungsergebnis
Werterhaltungsquote	0.00%	0.00%	Bestand Werterhaltung / Wiederbeschaffungswerte Wird für Abfall nicht erhoben.

8 Antrag der Exekutive

Gemäss Art. 71 GV verabschiedet der Gemeinderat die Jahresrechnung wie folgt:

Erfolgsrechnung

Aufwand Gesamthaushalt	CHF	15'437'174.10
Ertrag Gesamthaushalt	CHF	16'890'360.06
Ertragsüberschuss	CHF	1'453'185.96

davon

Aufwand Allgemeiner Haushalt	CHF	13'892'002.62
Ertrag Allgemeiner Haushalt	CHF	15'378'617.60
Ertragsüberschuss	CHF	1'486'614.98

Aufwand Wasserversorgung	CHF	535'953.07
Ertrag Wasserversorgung	CHF	521'426.39
Aufwandüberschuss	CHF	14'526.68

Aufwand Abwasserentsorgung	CHF	836'941.48
Ertrag Abwasserentsorgung	CHF	813'159.07
Aufwandüberschuss	CHF	23'782.41

Aufwand Abfall	CHF	172'276.93
Ertrag Abfall	CHF	177'157.00
Ertragsüberschuss	CHF	4'880.07

Investitionsrechnung

Ausgaben	CHF	804'472.33
Einnahmen	CHF	119'376.35
Nettoinvestitionen	CHF	685'095.98

Nachkredite gemäss Ziffer 1.1.6

Total Nachkredite (nur zur Kenntnisnahme):	CHF	2'471'596.25
von Gemeindeversammlung zu beschliessen:	CHF	0.00

Wangen a/Aare, 27. April 2026

Einwohnergemeinde Wangen an der Aare



Christoph Kiefer
Gemeindepräsident



Peter Bühler
Gemeindeschreiber



Kilian Leuthold
Finanzverwalter

9 Bestätigungsbericht

Platzhalter Revisorenbericht Firma BDO AG, Burgdorf (2-seitig, quer)

9 Bestätigungsbericht

Platzhalter Revisorenbericht Firma BDO AG, Burgdorf (2-seitig, quer)

10 Genehmigung der Jahresrechnung

Das beschlussfassende Organ der Einwohnergemeinde Wangen a/Aare hat die Jahresrechnung am 15. Juni 2026 gemäss dem vorstehenden Antrag des Gemeinderates vom 27. April 2026 genehmigt.

Wangen a/Aare, 15. Juni 2026

Einwohnergemeinde Wangen an der Aare

11 Anhang

11.1 Regelwerk

11.1.1 Angewendetes Regelwerk

Der Rechnungsabschluss der Einwohnergemeinde Wangen an der Aare ist in Übereinstimmung mit den geltenden kantonalen gesetzlichen Grundlagen erstellt worden.

Gemeindegesezt (GG, BSG 170.11)

Gemeindeverordnung (GV, BSG 170.111)

Direktionsverordnung über den Finanzhaushalt der Gemeinden (FHDV, BSG 170.511)

Diese orientieren sich gemäss Art. 70 Absatz 1 GG am Harmonisierten Rechnungslegungsmodell (HRM2) für die Kantone und Gemeinden laut Handbuch der Konferenz der Kantonalen Finanzdirektoren. Die kantonalen Bestimmungen weichen in einzelnen Bereichen von den Empfehlungen des HRM2 ab. Das Amt für Gemeinden und Raumordnung stellt eine Auflistung dieser Ausnahmen zur Verfügung.

11.1.2 Bewertung Finanzvermögen

Vermögenswerte im Finanzvermögen werden bilanziert, wenn sie einen künftigen Nutzen erbringen und ihr Wert verlässlich ermittelt werden kann. Sie werden bei erstmaliger Bilanzierung zu Anschaffungs- bzw. Herstellungskosten bilanziert. Entstehen der Gemeinde keine Kosten, wird zum Verkehrswert zum Zeitpunkt des Zugangs bilanziert. Folgebewertungen erfolgen zum Verkehrswert am Bilanzstichtag, wobei eine systematische Neubewertung bei Liegenschaften mit Ausnahme von Bau-rechten mind. Alle fünf Jahre oder bei Änderung des amtlichen Werts, bei allen anderen Vermögenswerten jährlich erfolgt. Die Bilanzwerte sind bei eingetretenen dauerhaften Wertminderungen oder Verlusten sofort zu berichtigen.

Neubewertung Finanzvermögen

Das Finanzvermögen wurde mit der Jahresrechnung 2025 neu bewertet. Der Aufwertungsgewinn wurde in die SF Schwankungsreserve eingelegt. Ferner wurden die Aktien BKW dem Marktpreis per 31.12.2025 angepasst. Auch dieser Aufwertungsgewinn (CHF 29'120.00) wurde in die SF Schwankungsreserve eingelegt.

Bilanzkonto	Auf-/Abwertung in CHF per Jahresrechnung 2025	Buchwert per 31.12.2025	Bewertungsmethode (Anhang 1 GV)	Letztmalige Bewertung
10800.00 (GST verpachtet)	4'216.00	22'400.00	Ziffer 2 (amtlicher Wert x 1.4)	31.12.2025
10800.00 (GST im Baurecht)	838'200.00	1'951'670.00	Ziffer 6 (BR-Zins kapitalisiert)	31.12.2025
Totalisierung (Kto. 10800.00)	842'416.00	1'974'070.00		

11.1.3 Bewertung Verwaltungsvermögen

Vermögenswerte im Verwaltungsvermögen werden bilanziert, wenn sie einen künftigen mehrjährigen öffentlichen Nutzen hervorbringen und ihr Wert verlässlich ermittelt werden kann. Sie werden zu Anschaffungs- bzw. Herstellkosten nach der Nettomethode bilanziert und nach der definierten Nutzungsdauer linear abgeschrieben. Entstehen der Gemeinde keine Kosten, wird zum Verkehrswert zum Zeitpunkt des Zugangs bilanziert. Die Bilanzwerte sind bei eingetretenen dauerhaften Wertminderungen oder Verlusten sofort zu berichtigen. Die geltenden Anlagekategorien und Nutzungsdauern sind in Anhang 2 GV umschrieben.

Mit der vorliegenden Jahresrechnung 2025 wurden 22 Grundstücke, die fälschlicherweise als Finanzvermögen geführt worden sind, aber effektiv Verwaltungsvermögen darstellen, entsprechend auf einen Restbuchwert

von CHF 22.00 abgeschrieben (Wertberichtigung CHF 152'205.00) und vom Finanzvermögen ins Verwaltungsvermögen überführt. Die verbleibenden CHF 22.00 wurden mit einer erfolgswirksamen Buchung ausserordentlich abgeschrieben und befinden sich nun mit Wert CHF 0.00 im Verwaltungsvermögen. Diese Umgliederung wurde vom Amt für Gemeinden und Raumordnung bewilligt. Dadurch ergibt sich in der separat erstellten Plausibilitätsliste eine Differenz von CHF 22.00.

11.1.4 Aktivierungsgrenzen

Für die Einwohnergemeinde Wangen an der Aare gelten nachfolgende Aktivierungsgrenzen gemäss Artikel 79a der Gemeindeverordnung des Kantons Bern (Maximale Aktivierungsgrenze für massgebende Einwohnerzahl zwischen 1'000 bis 5'000 Einwohnerinnen und Einwohner).

Allgemeiner Haushalt	CHF 50'000.00
Spezialfinanzierung Wasserversorgung	CHF 50'000.00
Spezialfinanzierung Abwasserentsorgung	CHF 50'000.00

11.1.5 Bestehendes Verwaltungsvermögen

Das bestehende Verwaltungsvermögen per 31.12.2015 bei Übergang auf HRM2 wird linear über 12 Jahre abgeschrieben. Davon ausgenommen sind laut den Übergangsbestimmungen Art. T2-4 der GV vom 16.12.1998 (BSG 170.111):

- Darlehen und Beteiligungen des Verwaltungsvermögens,
- Verwaltungsvermögen, das nach den Vorschriften der besonderen Gesetzgebung abzuschreiben ist,
- Investitionen für Anlagen im Bau und
- das Verwaltungsvermögen in den Bereichen Wasser und Abwasser

11.2 Grundlagen der Jahresrechnung

Als Grundlage für die Rechnung 2025 dienen das Budget 2025 und die Rechnung 2024.

Genehmigung / Prüfung:	Budget 2025	Rechnung 2024
Gemeinderat	14.10.2024	28.04.2025
Bestätigungsbericht Rechnungsprüfungsorgan		28.05.2025
Gemeindeversammlung	02.12.2024	16.06.2025

11.3 Eigenkapitalnachweis

Eigenkapital per		Veränderungsnachweis		Veränderungsnach-		Eigenkapital per			
29	01.01.2025	19'724'509.19	Erhöhung (+)	4'003'715.83	weis Reduktion (-)	1'753'621.88	29	31.12.2025	21'974'603.14
Verpfl.(+) bzw. Vor-		Einlagen in SF EK		Entnahmen aus SF EK		Verpfl.(+) bzw. Vor-			
290	sch.(-) SF	3'788'286.61	24'491.12	42'407.94	290	sch.(-) SF	3'770'369.79		
29001	SF Wasser	991'541.85	9010.2	0.00	9011.2	14'526.68	29001	SF Wasser	977'015.17
29002	SF Abwasser	1'687'207.71	9010.3	0.00	9011.3	23'782.41	29002	SF Abwasser	1'663'425.30
29003	SF Abfall	198'185.04	9010.4	4'880.07	9011.4	0.00	29003	SF Abfall	203'065.11
29000	SF Feuerwehr	458'738.78	3510.8	12'279.60	4510.8	0.00	29000	SF Feuerwehr	471'018.38
29005	SF Parkplätze	438'933.28	3510.7	7'328.45	4510.7	4'098.85	29005	SF Parkplätze	442'162.88
29006	SF Flügel	13'679.95		3.00		0.00	29006	SF Flügel	13'682.95
293	Vorfinanzierungen	5'530'355.50	Einlag. Vorfinanz.	348'497.00	Entnahm. Vorfinanz.	286'432.21	293	Vorfinanzierungen	5'592'420.29
29301	SF Wasser WE	2'131'813.70	3510	218'747.00	4510	158'145.79	29301	SF Wasser WE	2'192'414.91
29302	SF Abwasser WE	3'398'541.80	3510	129'750.00	4510	128'286.42	29302	SF Abwasser WE	3'400'005.38
294	Reserven	1'384'688.49	Einlagen in Reserven	0.00	Entnahmen Reserven	0.00	294	Reserven	1'384'688.49
29400	Zus. Abschreibungen	1'384'688.49	3894	0.00	4894	0.00	29400	Zus. Abschreibungen	1'384'688.49
296	Neubew.res. FV	1'307'104.15	Einlagen Neubew.res.	871'536.00	Entnahm. Neubew.res.	152'205.00	296	Neubew.res. FV	2'026'435.15
29601	Schwankungsreserve	1'307'104.15	3896	871'536.00	4896	152'205.00	29601	Schwankungsreserve	2'026'435.15
299	Bilanzüberschuss	7'714'074.44	Überschuss Ergebnis	2'759'191.71	Defizit Jahresergebnis	1'272'576.73	299	Bilanzüberschuss	9'200'689.42
29900	Jahresergebnis	1'272'576.73	2990	1'486'614.98	2990	1'272'576.73	29900	Jahresergebnis	1'486'614.98
29990	Ergebnisse Vorjahre	6'441'497.71	2999	1'272'576.73	2999	0.00	29990	Ergebnisse Vorjahre	7'714'074.44

11.4 Rückstellungsspiegel

Kurzfristige Rückstellungen 205 lungen

Konto	Bezeichnung	Buchwert 01.01.2025	Bil- dung	Verwen- dung	Auflö- sung	Buchwert 31.12.2025	Kommentar
20550	Rückstellungen Erfolgsrechnung	0.00	0.00	0.00	0.00	0.00	Auflösung: Rückstellung Vorjahr Flurstrasse Oeschbachweg/Nelkenweg (10K), Rückstellung Spende (5K) Bildung: Rückstellung Umbaukosten Eingangsbereich Gemeindeverwaltung (29K), realisiert im 2025

Langfristige Rückstellungen 208 lungen

Konto	Bezeichnung	Buchwert 01.01.2025	Bil- dung	Verwen- dung	Auflö- sung	Buchwert 31.12.2025	Kommentar
20850	Rückstellungen Erfolgsrechnung	0.00	0.00	0.00	0.00	0.00	keine langfristigen Rückstellungen
	Total kurzfristige Rückstellungen	0.00	0.00	0.00	0.00	0.00	
	Total langfristige Rückstellungen	0.00	0.00	0.00	0.00	0.00	
	Total Rückstellungen	0.00	0.00	0.00	0.00	0.00	

11.5 Beteiligungsspiegel

Der Beteiligungsspiegel wird auf den nachfolgenden vier Seiten detailliert abgebildet.

Beteiligungen (im Sinne der öffentlichen Aufgabenerfüllung)											
Name, Sitz Rechtsform	Tätigkeitsgebiet	Nominalkapital (100%)	Eigentumsanteil	Stimmanteil - E: Exekutive - L: Legislative	Wesentliche Beteiligte	Buchwert per 31.12.	Anschaffungswert	Wesentliche Beteiligungen der Organisation	Rechnungslegungsnorm; Aussage zur Jahresrechnung	Zahlungsströme Berichtsjahr	Spezifische Risiken
Gemeindeeigene Unternehmen (Anstalten) gem. Art. 64 Abs. 1 Bst. b GG											
keine											
Öffentlich-rechtliche Organisationen der interkommunalen Zusammenarbeit (Gemeindeverbände, Anstalten etc.)*											
Gemeindeverband der Abwasser- und Fernwärme-Region Wangen-Wiedlisbach, Wangen a/A	Abwasserentsorgung				Verbandsgemeinden				HRM 2	Beitrag Abwasser	Gemäss OgR Verband
Gemeindeverband Bevölkerungsschutz Oberaargau West	Zivilschutz								HRM 2	Gemeindebeitrag	Gemäss OgR Verband
Regionale Sozialdienste Niederbipp, Niederbipp	Sozialhilfe inkl. Alimenterinkasso								HRM 2	Gemeindebeitrag, Bevorschussung Liquidität	Gemäss OgR Verband
Juristische Personen des Privatrechts*											
BKW Energie AG, Bern	1'600 Aktien à nom. 2.50					240'320				Dividende	
Regast AG	5 Namenaktien à nom. 5'000.00	250'000	2.00%			3'700				keine	
Anzeiger Oberaargau AG, Langenthal	95 Aktien à nom. CHF 100.00	300'000	3.17%			7'300				Dividende	
Oberaargau Pflegeheim (dahlia), Wiedlisbach						3'000				keine	
kenova AG, Zuchwil	48 Namenaktien à nom. 1'000.00					8'000				keine	
AareSeeland mobil AG, Langenthal						7'140				keine	
ZAR Emmental-Oberaargau AG, Aarwangen	14 Namenaktien à nom. 1'000.00	1'029'000	1.36%			3'000				keine	
Anzeiger Oberaargau AG, Langenthal	18 Aktien à nom. CHF 100.00 (W'ried)	300'000	0.60%			1'800				Dividende	
Genossenschaft Solidarität Oberaargau, Langenthal						2'000				keine	
Aare Seeland mobil AG, Langenthal	18'863 Aktien à nom. 10.00					1				keine	
BLS AG, Bern	4 Aktien à nom. 500.00					1				keine	
kenova AG, Zuchwil						1				keine	
Seilbahn Weissenstein AG, Oberdorf						1'000				Dividende	
Verein Raion Dojo, Wangen a/A						1'000				keine	
Band-Genossenschaft, Bern	1 Anteilsschein à CHF 500.00					1				keine	
Verein für das bern. Kinderspital, Bern						1				keine	
Verein bern. Heilstätte für Tuberkulose	1 Anteilsschein à CHF 100.00					1				keine	
Oberaargau Pflegeheim (dahlia), Wiedlisbach						1				keine	
Genossenschaft Solidarität Oberaargau, Langenthal						1				keine	
ZAR Emmental-Oberaargau AG, Aarwangen	5 Anteilsscheine à CHF 1'000.00					1				keine	

Beteiligungen (im Sinne der öffentlichen Aufgabenerfüllung)											
Name, Sitz Rechtsform	Tätigkeitsgebiet	Nominalka- pital (100%)	Eigentums- anteil	Stimmanteil - E: Exekutive - L: Legislative	Wesentliche Beteiligte	Buchwert per 31.12.	Anschaffungs- wert	Wesentliche Beteiligungen der Organisation	Rechnungslegungs- norm; Aussage zur Jahresrechnung	Zahlungsströme Berichtsjahr	Spezifische Risiken
Handels- und Gewerbeverein Wangen a/A und Umgebung, Wangen a/A, Verein	Näherbringung und Information Mitglieder und deren Angebot			E: 100 %	Handwerker, Detailhandelsgeschäfte, Dienstleister, Hotels und Restaurants			Keine	OR	Jahresbeitrag	Haftung Vereinsvermögen
Verband Bernischer Gemeinden, Bern, Verein	Koordiniert und vertritt die Interessen der bernischen Gemeinden bei deren Aufgabenerfüllung.			E: 100 %	Berner Gemeinden			Keine	OR	Jahresbeitrag	Haftung Vereinsvermögen
KPG Bern, Bern, Verein	Informiert, instruiert und berät seine Mitglieder in den Bereichen Raumplanung, Baurecht, Umweltschutz und Finanz- haushalt des öffentl. Gemeinwesens.			E: 100 %	Berner Gemeinden			Keine	OR	Jahresbeitrag	Haftung Vereinsvermögen
Schweizerischer Gemeindeverband, Bern, Verein	Fördert die Durchsetzung der gemeinsamen Interessen der Schweizer Gemeinden und unterstützt jegliche Bestrebungen zur Wahrung ihrer Autonomie und Selbstverwaltungsfähigkeit.			E: 100 %	Gemeinden und Bürgergemeinden, soweit sie Aufgaben der politischen Gemeinde erfüllen.			Keine	OR	Jahresbeitrag	Haftung Vereinsvermögen
Berner Heimatschutz, Bern, Verein	Schutz und Erhaltung Berner Baukultur			E: 100 %	Gemeinden			Keine	OR	Jahresbeitrag	Haftung Vereinsvermögen
Bernisches Gemeindekader, Bern, Verein	Wahrung der Interessen der bernischen Gemeindekaderangestellten			E: 100 %	Berner Gemeinden			Keine	OR	Jahresbeitrag	Haftung Vereinsvermögen
Schweizerischer Feuerwehrverband, Gümligen, Verein	Förderung und soweit als möglich Vereinheitlichung Feuerwehresen.			E: 100 %	Schweizer Gemeinden			Keine	OR	Jahresbeitrag	Haftung Vereinsvermögen
Feuerwehrverband Oberaargau, Roggwil, Verein	Förderung des gesetzlich und reglementarisch organisierten Feuerwehrdienstes			E: 100 %	Feuerwehren Oberaargau			Keine	OR	Jahresbeitrag	Haftung Vereinsvermögen
Feuerwehrverband des Kantons Bern, Bern, Verein	Förderung des gesetzlich und reglementarisch organisierten Feuerwehrdienstes			E: 100 %	Feuerwehren Kanton Bern			Keine	OR	Jahresbeitrag	Haftung Vereinsvermögen
Verband Schulbehörden Kanton Bern, Bern, Verein	Vertritt die Interessen der Schulbehörden im Kanton Bern und setzt sich für ein zeitgemässes bernisches Schulwesen ein.			E: 100 %	Berner Gemeinden			Keine	OR	Jahresbeitrag	Haftung Vereinsvermögen
Musikschule Bipperamt, Wiedlisbach, Verein	Betrieb einer vom Kanton anerkannten Musikschule, die Kindern, Jugendlichen und Erwachsenen eine sorgfältige Ausbildung ermöglicht.			E: 100 %	Gemeinden			Keine	OR	Jahresbeitrag	Haftung Vereinsvermögen
Schweizerischer Fachverband Betriebsunterhalt, Schaffhausen, Verein	Fördert die Aus- und Weiterbildung der Fachleute Betriebsunterhalt			E: 100 %	Gemeinden			Keine	OR	Jahresbeitrag	Haftung Vereinsvermögen
Verein Berner Tagesschulen, Münsingen, Verein	Fördert den Ausbau und die qualitative Weiterentwicklung von öffentl. Tagesschulen			E: 100 %	Berner Gemeinden			Keine	OR	Jahresbeitrag	Haftung Vereinsvermögen
Bibliosuisse, Aarau, Verein	Vertritt die Interessen der Bibliotheken, Informations- und Dokumentationsstellen			E: 100 %				Keine	OR	Jahresbeitrag	Haftung Vereinsvermögen
Gemeinnütziger Verein Wangen a/A und Umgebung, Wangen a/A, Verein	Bewältigung von gemeinnützigen Aufgaben			E: 100 %	Gemeinden			Keine	OR	Jahresbeitrag	Haftung Vereinsvermögen
Schweizerische Gesellschaft für Kulturgüterschutz, Bern, Verein	Fördert die Bestrebungen zur Sicherstellung einer intakten Überlieferung des kulturellen Erbes der Schweiz an nachfolgende Generationen			E: 100 %	Kantone, Gemeinden			Keine	OR	Jahresbeitrag	Haftung Vereinsvermögen
Interessengruppe ländlicher Raum, Unterseen, Verein	Nachhaltige Förderung des ländlichen Raumes des Kantons Bern			E: 100 %	Gemeinden			Keine	OR	Jahresbeitrag	Haftung Vereinsvermögen

Beteiligungen (im Sinne der öffentlichen Aufgabenerfüllung)											
Name, Sitz Rechtsform	Tätigkeitsgebiet	Nominalka- pital (100%)	Eigentums- anteil	Stimmanteil - E: Exekutive - L: Legislative	Wesentliche Beteiligte	Buchwert per 31.12.	Anschaftungs- wert	Wesentliche Beteiligungen der Organisation	Rechnungslegungs- norm; Aussage zur Jahresrechnung	Zahlungsströme Berichtsjahr	Spezifische Risiken
Badi-Verbund Oase, Kirchberg, Verein	Zweckgemeinschaft auf freiwilliger Basis für öffentliche und private Freibäder, Hallenbäder und Strandbäder			E: 100 %	Gemeinden			Keine	OR	Jahresbeitrag	Haftung Vereinsvermögen
Schweizerischer Badmeister-Verband, Aarau, Verein	Fördert die Aus- und Weiterbildung und vertritt die Interessen seiner Mitglieder			E: 100 %				Keine	OR	Jahresbeitrag	Haftung Vereinsvermögen
Berner Wanderwege, Bern, Verein	Fördert das Wandern und den Wandertourismus im Kanton Bern			E: 100 %	Berner Gemeinden			Keine	OR	Jahresbeitrag	Haftung Vereinsvermögen
Bernische AHV-Zweigstellenleiter-innen und -leiter, Thun, Verein	Fördert das sachgerechte Erfüllen der Aufgaben einer bernischen AHV-Zweigstelle			E: 100 %	Berner Gemeinden			Keine	OR	Jahresbeitrag	Haftung Vereinsvermögen
Verein maximum, Langenthal, Verein	Organisation von Angeboten für soziale und berufliche Integration			E: 100 %	Gemeinden, Burgergemeinden			Keine	OR	Jahresbeitrag	Haftung Vereinsvermögen
Berner Konferenz für Sozialhilfe, Kindes- und Erwachsenenschutz, Bern, Verein	Bezweckt die wirkungs- und zielgruppenorientierte Förderung der öffentlichen Sozialhilfe und des Kindes- und Erwachsenenschutzes im Kanton Bern			E: 100 %				Keine	OR	Jahresbeitrag	Haftung Vereinsvermögen
Förderverein Pro Senectute Emmental-Oberaargau, Langenthal, Verein	Fördert und unterstützt die vielschichtigen Beratungsangebote und Dienstleistungen zugunsten der älteren Bevölkerung			E: 100 %				Keine	OR	Jahresbeitrag	Haftung Vereinsvermögen
Lungenliga Bern, Bern, Verein	Unterstützt und vertritt die Interessen ihrer Mitglieder.			E: 100 %				Keine	OR	Jahresbeitrag	Haftung Vereinsvermögen
Mütter- und Väterberatung Kanton Bern, Bern, Verein	Beratung der Eltern und Erziehungsberechtigten mit Kindern bis zum vollendeten fünften Altersjahr			E: 100 %				Keine	OR	Jahresbeitrag	Haftung Vereinsvermögen
Schweizerische Bibliothek für Blinde, Seh- und Lesebehinderte, Zürich, Verein	Setzt sich dafür ein, dass blinde-, seh- und lesebehinderte Menschen Zugang zu Büchern und Lernmitteln haben			E: 100 %						Jahresbeitrag	Haftung Vereinsvermögen
Trägerverein Kinderhut, Herzogenbuchsee, Verein	Bildung und Betreuung von Kindern und Jugendlichen im Vorschul- und Schulalter ausserhalb von Familie, Schule und organisierter Freizeit			E: 100 %				Keine	OR	Jahresbeitrag	Haftung Vereinsvermögen
Schweizerischer Brunnenmeister-Verband, Wilen, Verein	Fördert die Aus- und Weiterbildung der Mitglieder			E: 100 %				Keine	OR	Jahresbeitrag	Haftung Vereinsvermögen
Verein regionale Kadaversammelstelle, Oberbipp, Verein	Betrieb einer regionalen Kadaversammelstelle			E: 100 %	Gemeinden			Keine	OR	Effektive Kosten	Haftung Vereinsvermögen
Verein Region Oberaargau, Langenthal, Verein	Förderung der gesamten Volkswirtschaft, einschliesslich des Tourismus			E: 100 %	Gemeinden, Burgergemeinden, Organisationen			Keine	OR	Jahresbeitrag	Haftung Vereinsvermögen
regioW, Wangen a/A, Verein	Stärkung der Region der angeschlossenen Gemeinden und Erhöhung ihres Bekanntheitsgrades			E: 100 %	Gemeinden Wangen a/A und Walliswil b. N.			Keine	OR	Jahresbeitrag	Haftung Vereinsvermögen
Mitgliedschaften in einfachen Gesellschaften, Kollektiv- und Kommanditgesellschaften*											
keine											
Vertragliche Beziehungen zur Erfüllung von Gemeindeaufgaben*											
Almeta Recycling AG, Bellach	Entsorgung Altglas, Altoel, Weissblech/Alu									Entsorgungskosten	keine
Arnold AG, Wangen a/A	Unterhalt Strassenbeleuchtung									Unterhaltskosten	keine
BKW Energie AG, Bern	Instandhaltung Trafostation Pumpwerk									Unterhaltskosten	keine

Beteiligungen (im Sinne der öffentlichen Aufgabenerfüllung)											
Name, Sitz Rechtsform	Tätigkeitsgebiet	Nominalka- pital (100%)	Eigentums- anteil	Stimmanteil - E: Exekutive - L: Legislative	Wesentliche Beteiligte	Buchwert per 31.12.	Anschaffungs- wert	Wesentliche Beteiligungen der Organisation	Rechnungslegungs- norm; Aussage zur Jahresrechnung	Zahlungsströme Berichtsjahr	Spezifische Risiken
Ernst Gerber AG, Roggwil	Kehrriktabfuhr, Grüngut, Altpapier									Abfuhrkosten	keine
Flurgenossenschaft Wangen- Wangenried, Wangen a/A	Gewässerunterhalt Chräbs- und Känelbach									Unterhaltskosten	keine
Gemeindeverband Bevölkerungsschutz Oberaargau West	Aufgaben im Bereich Führung a. o. Lagen									Gemeindebeitrag	keine
Ristag Ingenieure AG, Herzogenbuchsee	amtliche Vermessung, Nachführungsgeometer									Honorarkosten	keine
Talus Informatik AG, Seedorf	EDV									Lizenzgebühren	keine
W+H AG, Herzogenbuchsee	Feueraufseher									Honorarkosten	keine
Blaser Jürg, Wangen a/A	Winterdienst									Entschädigung	keine
Kopp Benjamin, Attiswil	Winterdienst									Entschädigung	keine
Stalder Terratech GmbH, Attiswil	Weckdienst Winterdienst									Pauschale	keine

11.6 Gewährleistungsspiegel

Name, Sitz, Rechtsform	Eigentümer wesentliche Mit- eigentümer	Angaben zu den gesicherten Leistungen Art, Betrag, Verfall, Zinsangaben usw.)	Zahlungsströme im Berichtsjahr	Spezifische zusätzliche Angaben
Privatrechtliche Unternehmen (nach OR/ZGB)				
Previs Vorsorge, Bern, Stiftung	Versicherte	Nachschusspflicht bei Unterdeckung, Sanierungs- massnahmen je nach Deckungsgrad	Prämien	Deckungsgrad per 31.12.2025: 110.49 %
Öffentlich-rechtliche Unternehmen (nach Gemeindegesetz)				
keine				
Öffentlich-rechtliche Verträge				
keine				
Weitere Verpflichtungen (Altlasten, Leasing usw.)				
Gemeindeanteil Lastenverteilung EL		Anteil 2025: ca. CHF 660'000		Periodengerechte Abgren- zung fehlt
Gemeindeanteil Lastenverteilung SH		Anteil 2025: ca. CHF 1'728'700		Periodengerechte Abgren- zung fehlt
Gemeindeanteil Lastenverteilung FAZU		Anteil 2025: ca. CHF 14'800		Periodengerechte Abgren- zung fehlt

11.7 Anlagespiegel

108 Sachanlagen Finanzvermögen

	1080	1084	1086	1087	1089
Alle Beträge in CHF	Grundstücke unüberbaut	Gebäude FV (entw.-met)	Mobilien FV	Anlagen in Bau FV	Übrige Sachanlagen FV
AW per 01.01.2025	475'683.00	0.00	0.00	0.00	0.00
Zuwachs / Zugänge					
Abgänge	-168'437.00				
Umgliederungen					
AW per 31.12.2025	307'246.00	0.00	0.00	0.00	0.00
Kumulierte Wertberichtigungen					
Stand per 01.01.2025	808'198.00	0.00	0.00	0.00	0.00
Wertminderungen	-152'206.00				
Aufwertungen	842'416.00				
Umgliederungen	168'416.00				
Stand per 31.12.2025	1'666'824.00	0.00	0.00	0.00	0.00
Buchwert netto 31.12.2025	1'974'070.00	0.00	0.00	0.00	0.00
davon Anlagen in Leasing	0.00	0.00	0.00	0.00	0.00
Versicherungswerte	0.00	0.00	0.00	0.00	0.00

140 Sachanlagen Verwaltungsvermögen

	1400	1401	1402	1403	1404	1405	1406	1407	1409
						Wal- dun- gen/Al- pen		Anlagen in Bau	Übrige Sachan- lagen (ohne 14099)
Alle Beträge in CHF	Grund- stücke	Stras- sen/Ver- kehrswege	Was- ser- bau	Übrige Tiefbauten	Hochbauten		Mobilien		
AW per 01.01.2025		3'355'380.25		4'077'190.10	10'380'183.40		596'971.10	1'542'401.59	287'437.20
Zuwachs / Zugänge	22.00	-60'908.20			136'247.15		193'833.65	395'179.73	20'743.65
Abgänge									
Umgliederungen		-93'545.10		445'980.69	31'265.20			-981'745.41	58'091.80
AW per 31.12.2025	22.00	3'200'926.95	0.00	4'523'170.79	10'547'695.75	0.00	790'804.75	955'835.91	366'272.65

Kumulierte ordentliche Abschreibungen

Stand per 01.01.2025	0.00	-509'342.25	0.00	-290'415.10	-2'684'616.40	0.00	242'866.10	0.00	-80'028.20
Planmässige Abschreibungen	0.00	110'580.80		93'042.71	304'919.35		48'845.65		31'262.65
Ausserplanmässige Abschreibungen	22.00	-19'972.00		205'239.00	70'845.00		7'700.00		
Wertkorrekturen	0.00	3'224.10		3'803.02					-821.80
Stand per 31.12.2025	-22.00	-596'726.95	0.00	-584'893.79	-3'060'380.75	0.00	299'411.75	0.00	112'742.65
Buchwert netto 31.12.2025	0.00	2'604'200.00	0.00	3'938'277.00	7'487'315.00	0.00	491'393.00	955'835.91	253'530.00

Übersicht bestehendes VV bei Einführung HRM2	Bilanzkto.	AW (HRM1 altrechtlich)	Kumulierte Wertberichtigungen	Saldo per 31.12.2026
Allgemeiner Haushalt	14099.0	2'775'685.95	-2'325'038.95	450'647.00
Wasserversorgung	14099.1	72'208.20	-63'457.20	8'751.00
Abwasserentsorgung	14099.2	1.00	0.00	1.00
Feuerwehr	14099.5	352'820.20	-294'017.20	58'803.00
Brunnen	14099.6	14'156.10	-11'797.10	2'359.00
Parkplätze	14099.7	64'710.35	-53'925.35	10'785.00
Total CHF		3'279'581.80	-2'748'235.80	531'346.00

gewählte Abschreibungsdauer: 12 Jahre ab Jahr 2016

145 Sachanlagen übriges Verwaltungsvermögen Beteiligungen VV

	1420	1427	1421 & 1429	1441 - 1447	1452 - 1456	1460 - 1469
Alle Beträge in CHF	Informa- tik	Übr., immat. Anl. in Bau	Übrige immaterielle Anlagen	Darlehen VV	Beteiligungen VV	Investitionsbei- träge VV
AW per 01.01.2025	68'858.20	0.00	280'120.50	0.00	35'949.00	0.00
Zuwachs / Zugänge	0.00					
Abgänge	0.00					
Umgliederungen	0.00		539'952.82			
AW per 31.12.2025	68'858.20	0.00	820'073.32	0.00	35'949.00	0.00

Kumulierte ordentliche Abschreibungen

Stand per 01.01.2025	-68'858.20	0.00	-146'876.50	0.00	0.00	0.00
Planmässige Abschreibungen	0.00		26'689.50			
Ausserplanmässige Abschreibungen	0.00					
Wertkorrekturen	0.00		-5'575.32			
Stand per 31.12.2025	-68'858.20	0.00	-179'141.32	0.00	0.00	0.00
Buchwert netto 31.12.2025	0.00	0.00	640'932.00	0.00	35'949.00	0.00
davon Anlagen in Leasing	0.00	0.00	0.00	0.00	0.00	0.00
Versicherungswerte	0.00	0.00	0.00	0.00	0.00	0.00

11.8 Kreditkontrolle

Die Kreditkontrolle besteht aus der nachfolgenden Übersicht "Verpflichtungskreditkontrolle für Investitionen" gemäss Punkt 11.8.1 sowie der "Nachkreditabelle (Nachkredite über CHF 5'000.00)" gemäss Punkt 11.8.2

11.8.1 Verpflichtungskreditkontrolle für Investitionen

Kreditbeschluss					Kreditkontrolle							
Konto-Nr.	Organ	Datum	Kreditsumme (brutto)	Objektbezeichnung	Kumulierte Ausgaben* 01.01.2025	Investitions- ausgaben	Kumulierte Ausgaben* 31.12.2025	in CHF Kumulierte Einnahmen 01.01.2025	Investitions- einnahmen	Kumulierte Einnahmen 31.12.2025	Saldo	Abrechnungs- datum
INVESTITIONSRECHNUNG												
0 Allgemeine Verwaltung												
0290.5040.11	GR	Ref.28.04.2023	240'000.00	Gemeindehaus: Ersatz Fenster (2023-118)							240'000.00	30.06.2025
0290.5040.16	GR	13.05.2024	58'000.00	Ersatz Personenaufzug Gemeindehaus (2024-69)		1'345.80	1'345.80				56'654.20	30.06.2025
0290.5040.17	GR	01.07.2024	58'200.00	Beleuchtungsersatz Gemeindehaus (2022-52)		4'293.45	4'293.45				53'906.55	30.06.2025
0290.6310.05		14.04.2023		Gemeindehaus: Beitrag Lotteriefonds Ersatz Fenster (2023-118)					36'395.00	36'395.00	-36'395.00	30.06.2025
0291.5040.18	GV	16.06.2025	395'000.00	Salzhaus, Ersatz Heizungs- und Lüftungssteuerung (2024-116)		14'367.30	14'367.30				380'632.70	
0293.5040.19	GR	03.03.2025	65'000.00	Gemeindekaserne: behindertengerechte WC-Anlage (2025-30)		53'908.75	53'908.75				11'091.25	
0297.5040.01	GR	Ref.09.10.2025	250'000.00	Sanierung Mehrzweckanlage Wangenried (2024-17)		8'000.00	8'000.00				242'000.00	
1 Öffentliche Ordnung und Sicherheit, Verteidigung												
1500.5060.04	GR	22.04.2024	60'000.00	Ersatzbeschaffung Schlauchausleger Feuerwehr (2024-111)		60'618.40	60'618.40				-618.40	15.12.2025
1500.5060.05	GV	16.06.2025	400'000.00	Ersatz Rüstfahrzeug Atemschutz (2025-132)		133'215.25	133'215.25				266'784.75	
1500.5090.01	GR	22.05.2023	80'000.00	Ersatz Brandschutzkleider Feuerwehr (2023-201)	67'181.60	20'743.65	87'925.25				-7'925.25	15.12.2025
1610.5040.17	GV Wried	19.06.2023	425'000.00	Sanierung Schiessanlage Mürgelen Wangenried (2024-155)	15'769.85	15'495.35	31'265.20				393'734.80	
2 Bildung												
2170.5040.13	GR	02.05.2022	90'000.00	Ersatz Schülerpulte (2022-118)	98'410.85		98'410.85				-8'410.85	
2170.5040.15	GR	Ref.22.04.2024	154'000.00	Installation Photovoltaikanlage Schulanlagen (2019-121)	107'079.30	20'034.70	127'114.00				26'886.00	09.02.2026

Kreditbeschluss					Kreditkontrolle				Abrechnungsdatum			
Konto-Nr.	Organ	Datum	Kreditsumme (brutto)	Objektbezeichnung	Kumulierte Ausgaben* 01.01.2025	Investitionsausgaben	Kumulierte Ausgaben* 31.12.2025	in CHF Kumulierte Einnahmen 01.01.2025		Investitions-einnahmen	Kumulierte Einnahmen 31.12.2025	Saldo
2170.6140.02		31.07.2025	27'245.90	Rückerstattung Einmalvergütung pronovo Photovoltaikanlage Schulanlagen (2019-121)					27'245.90	27'245.90		26.09.2025
2195.5060.06	GR	11.04.2022	75'000.00	Anschaffung Schulbus (2021-130)	74'721.80		74'721.80				278.20	
5				Soziale Sicherheit								
5444.5040.16	GV	05.06.2023	350'000.00	Erstellung neuer Jugendraum (2022-89)	211'131.30	120'305.35	331'436.65				18'563.35	
6				Verkehr und Nachrichtenübermittlung								
6150.5010.10	Urne	12.02.2017	400'000.00	Sanierung Bifangstrasse Strassen (2016-242)	641'576.10		641'576.10				-241'576.10	
6150.5010.11	Urne	12.02.2017	60'000.00	Sanierung in der Gass Strassen (2016-242)							60'000.00	
6150.5010.12	Urne	12.02.2017	90'000.00	Sanierung Fabrikweg/Schulhausstr. Strassen (2016-242)							90'000.00	
6150.5010.15	Urne	04.03.2018	500'000.00	Sanierung Kleinfeldstrasse (2014-12)	447'552.15		447'552.15				52'447.85	
6150.5010.19	GR Ref.11.04.2022		270'000.00	Behindertgerechte Bushaltestelle (2019-366)	362'068.60	-119'000.00	243'068.60				26'931.40	03.03.2025
6150.5010.20	GV	28.11.2022	160'000.00	Umsetzung Verkehrskonzept (2021-360)	168'970.80		168'970.80				-8'970.80	
6150.5010.21	Urne	12.03.2023		Sanierung Vorstadt / Anteil Strassen (2022-325)	198'472.30		198'472.30				-198'472.30	
6150.5010.22	GV Wried	03.12.2021	891'500.00	Sanierung Dorfstrasse Wangenried, Anteil Strassen (2024-31)	28'981.95	127'736.90	156'718.85				734'781.15	
6150.5010.24	GV	16.06.2025	186'000.00	Amselweg, Anteil Strassen (2024-338)		12'905.60	12'905.60				173'094.40	
6150.5010.26	GR	03.03.2025	65'000.00	Galgenrain: Behebung Hang-Rutsch obere Schadstelle (2023-458)		58'091.80	58'091.80				6'908.20	11.08.2025
6150.5010.27	GV	16.06.2025	450'000.00	Rahmenkredit Leuchtmittelersatz öffentliche Beleuchtung (2017-232)							450'000.00	
6150.5010.29	GR Ref.22.08.2025		200'000.00	Gestaltungsplanung Vorstadt und Weihergasse (2021-360)		64'940.55	64'940.55				135'059.45	
6150.5010.30	GR Ref.19.08.2025		130'000.00	Sanierung Strassenbelag Unterholz (2025-83)							130'000.00	

Kreditbeschluss					Kreditkontrolle							
Konto-Nr.	Organ	Datum	Kreditsumme (brutto)	Objektbezeichnung	Kumulierte Ausgaben* 01.01.2025	Investitions- ausgaben	Kumulierte Ausgaben* 31.12.2025	in CHF Kumulierte Einnahmen 01.01.2025	Investitions- einnahmen	Kumulierte Einnahmen 31.12.2025	Saldo	Abrechnungs- datum
6150.6110.02	Urne	12.02.2017		Kostenanteile Bifang- & Schulhausstrasse (2016-242)				63'695.00		63'695.00	-63'695.00	
6155.5040.76	GR Ref.	17.03.2025	195'000.00	Neubau WC-Anlage Parkplatz Moos (2023-437)							195'000.00	
7				Umweltschutz und Raumordnung								
7101.5031.13	Urne	12.02.2017		Sanierung Mühlebachstrasse-Weihergasse WV (2016-242)	3'990.10		3'990.10				-3'990.10	
7101.5031.14	Urne	12.02.2017	320'000.00	Sanierung Bifangstrasse Wasser (2016-242)	638'617.70		638'617.70				-318'617.70	
7101.5031.15	Urne	12.02.2017		Sanierung in der Gass Wasser (2016-242)	-3'909.85		-3'909.85				3'909.85	
7101.5031.16	Urne	12.02.2017	275'000.00	Sanierung Fabrikweg & Schulhausstr. WV (2016-242)	79.90		79.90				274'920.10	
7101.5031.17	Urne	09.02.2020	2'600'000.00	Rahmenkredit Planung/Neubau Wasserreservoir (2018-195)	27'993.85	7'900.00	35'893.85				2'564'106.15	
7101.5031.18	Urne	12.02.2017	95'000.00	Mühlebachstrasse-Weihergasse Wasser (2016-242)	263'840.60		263'840.60				-168'840.60	
7101.5031.19	Urne	19.05.2019	1'214'000.00	Notwasserversorgung mit Wiedlisbach (2010-477)	1'087'298.05		1'087'298.05				126'701.95	03.02.2025
7101.5031.27	Urne	12.03.2023	926'100.00	Sanierung Vorstadt / Anteil Wasser (2022-325)	192'857.20		192'857.20				733'242.80	
7101.5031.28	GV Wried	03.12.2021	534'900.00	Sanierung Dorfstrasse Wangenried, Anteil Wasser (2024-31)		2'353.00	2'353.00				532'547.00	
7101.5031.30	GV	16.06.2025	232'000.00	Amselweg, Anteil Wasser (2024-338)							232'000.00	
7101.5031.31	Budget	01.01.2025		Zusammenschluss Notwasserversorgung mit Ortsteil Wangenried (Budget 2025/2026)		4'515.68	4'515.68				-4'515.68	
7101.6130.02	Urne	12.02.2017		Rückerstattung Leitung Mühlebachstr.-Weihergasse (2016-242)				10'053.45		10'053.45	-10'053.45	
7201.5032.01	GV Wried	03.12.2021	340'000.00	Zustandsaufnahme privater & öffentlicher Abwasseranlagen (Wangenried 2024-5)	272'911.40	9'817.77	282'729.17				57'270.83	
7201.5032.08	Urne	12.03.2023	2'475'000.00	Zustandsaufnahme privater & öffentlicher Abwasseranlagen (Wangenried 2024-5)	139'223.40	105'266.60	244'490.00				2'230'510.00	

Kreditbeschluss					Kreditkontrolle							
Konto-Nr.	Organ	Datum	Kreditsumme (brutto)	Objektbezeichnung	Kumulierte Ausgaben* 01.01.2025	Investitions- ausgaben	Kumulierte Ausgaben* 31.12.2025	in CHF Kumulierte Einnahmen 01.01.2025	Investitions- einnahmen	Kumulierte Einnahmen 31.12.2025	Saldo	Abrechnungs- datum
7201.5032.09	Urne	12.02.2017	120'000.00	Sanierung in der Gass Abwasser (2016-242)							120'000.00	
7201.5032.30	Urne	04.03.2018	430'000.00	Abwasserleitung Jurastrasse/Kleinfeldstrasse (2014-12)	415'911.20		415'911.20				14'088.80	
7201.5032.33	Urne	12.02.2017	140'000.00	Sanierung Bifangstrasse Abwasser (2016-242)	76'340.75		76'340.75				63'659.25	
7201.5032.37	GV	01.06.2015	360'000.00	Sanierung Kanalisation Kleinfeldstrasse West (2015-2)	211'109.75		211'109.75				148'890.25	
7201.5032.38	Urne	12.03.2023	102'900.00	Sanierung Vorstadt / Anteil Abwasser (2022-325)	28'020.50		28'020.50				74'879.50	
7201.5032.39	GV Wried	03.12.2021	668'600.00	Sanierung Dorfstrasse Wangenried, Anteil Abwasser (2024-31)		74'585.83	74'585.83				594'014.17	
7201.5032.42	GV	16.06.2025	87'000.00	Amselweg, Anteil Abwasser (2024-338)		1'430.00	1'430.00				85'570.00	
7201.5032.43	GR Ref.03	03.03.2025	170'000.00	Sanierung Schmutzabwasserleitung Dorfstrasse Wangenried (2024-31)							170'000.00	
7201.6310.00		12.03.2023		Kantonssubventionen GEP (2018-204)				58'090.05		58'090.05	-58'090.05	
7201.6310.01	Urne	12.03.2023		Kantonssubventionen ZpA & HDA (2018-204)				25'439.40	55'735.45	81'174.85	-81'174.85	
8				Volkswirtschaft								
8400.5090.02	GV	10.06.2024	800'000.00	Vorprojekte Erwerb "Inseli" (2010-61)	-9'796.15	1'600.60	-8'195.55				808'195.55	
9				Finanzen und Steuern								
9630.5040.09	GR	05.08.2019	80'000.00	Schliesssystem VERSO (2016-206)	44'974.25		44'974.25				35'025.75	
9990.5900.00				Passivierte Einnahmen	1'274'321.15	119'376.35	1'393'697.50				-1'393'697.50	
9990.6900.00				Aktivierte Ausgaben				21'141'034.54	804'472.33	21'945'506.87	-21'945'506.87	

Vermerk: In den mehrwertsteuerpflichtigen Funktionen werden die Ausgaben in dieser Tabelle exklusive Mehrwertsteuer dargestellt. Da der Kredit inklusive Mehrwertsteuer beschlossen wurde, muss die Mehrwertsteuer beim Saldo noch berücksichtigt werden, das heisst abgezogen werden.

Sämtliche Kredite der Exekutive können gelöscht werden

11.8.2 Nachkredittabelle (Nachkredite über CHF 5'000.00)

Jahresrechnung 2025

Funktion	Konto	Bezeichnung	Budget 2025	Rechnung 2025	Nachkredit	gebunden	GR	GV	Beschluss- datum	Begründung
0120	3910	Interne Verrechnung Dienstleistungen	224'000.00	311'800.00	87'800.00	87'800.00				Höhere interne Leistungsverrechnung als budgetiert, Exekutive
0220	3090	Aus- und Weiterbildung Personal	5'000.00	28'502.15	23'502.15	23'502.15				Rückerst. Ausbildungskosten (GS/BV) gem. Bestimmungen Personalverord.
0220	3099	Übriger Personalaufwand	3'500.00	8'895.85	5'395.85	5'395.85				Höherer übriger Personalaufwand; zuwenig budgetiert / temp. Aushilfen
0290	3010	Löhne Verwaltungs- und Betriebspersonal	16'800.00	23'403.30	6'603.30	6'603.30				zuwenig Personalaufwand budgetiert Gemeindehaus
0290	3300.4	Planmässige Abschreibungen Hochbauten VV	1'500.00	11'997.25	10'497.25	10'497.25				Höhere planmässige Abschreibungen gemäss Anlagenbuchhaltung
0291	3010	Löhne Verwaltungs- und Betriebspersonal	71'300.00	81'436.40	10'136.40	10'136.40				zuwenig Personalaufwand budgetiert Salzhaus
0291	3910	Interne Verrechnung Dienstleistungen	1'700.00	12'300.00	10'600.00	10'600.00				Höhere interne Leistungsverrechnung als budgetiert
0293	3120	Ver- und Entsorgung Liegenschaften VV	91'500.00	99'914.75	8'414.75	8'414.75				Mehrkosten bei Ver- und Entsorgung; v.a. Fernwärme
0293	3910	Interne Verrechnung Dienstleistungen	0.00	27'100.00	27'100.00	27'100.00				Nicht budgetierte interne Leistungsverrechnung
0297	3010	Löhne Verwaltungs- und Betriebspersonal	43'000.00	54'099.55	11'099.55	11'099.55				zuwenig Personalaufwand budgetiert
0297	3144	Unterhalt Hochbauten, Gebäude	15'000.00	24'466.95	9'466.95		9'466.95		06.09.2024	Mehrkosten beim Gebäudeunterhalt; v.a. Sanierungskonzept MZG Wangenried.
0297	3301.4	Ausserplanmässige Abschreibungen Hochbauten VV	0.00	9'068.00	9'068.00	9'068.00				Ausserplanmässige Abschreibungen; v.a. MZG Wangenried: Ersatz Beleuchtung
0297	3910	Interne Verrechnung Dienstleistungen	0.00	7'300.00	7'300.00	7'300.00				Nicht budgetierte interne Leistungsverrechnung
1500	3300.9	Planmässige Abschreibungen übrige Sachanlagen VV	29'400.00	38'712.65	9'312.65	9'312.65				Höhere planmässige Abschreibungen gemäss Anlagenbuchhaltung
1500	3510.8	Einlagen in Spezialfinanzierungen EK FW	0.00	12'279.60	12'279.60	12'279.60				Einlage in SF RA Feuerwehr (Ertragsüberschuss)
2110	3611	Entschädigung an Kantone und Konkordate	235'200.00	256'896.00	21'696.00	21'696.00				Höhere kantonale Beiträge/Abrechnungen; Schülerzahlen KIGA
2120	3611	Entschädigung an Kantone und Konkordate	922'600.00	1'109'713.00	187'113.00	187'113.00				Höhere kantonale Beiträge/Abrechnungen; Schülerzahlen Prim.
2130	3171	Exkursionen, Schulreisen und Lager	31'800.00	50'728.00	18'928.00	18'928.00				Auslagen u.a. Wintersportwoche (Einnahmen Elternbeiträge: CHF 16'390.00)
2170	3010	Löhne Verwaltungs- und Betriebspersonal	240'100.00	273'145.80	33'045.80	33'045.80				Höherer Personalaufwand als budgetiert; Schul- und TS-Leitung
2170	3120	Ver- und Entsorgung Liegenschaften VV	16'000.00	24'152.65	8'152.65		8'152.65		27.04.2026	Mehrkosten bei Ver- und Entsorgung; v.a. Reinigungsmaterial/Nachrüstung Wangenried
2170	3151	Unterhalt Maschinen, Fahrzeuge, Werkzeuge	5'500.00	11'982.85	6'482.85	6'482.85				Mehrkosten v.a. Service und unvorgesehene Reparatur Iseki SXG 22 Rasenmäher
2170	3301.34	Ausserplanmässige Abschreibungen Hochbauten VV	0.00	7'341.00	7'341.00	7'341.00				Ausserplanmässige Abschreibungen; v.a. Umbau Logopädiezimmer
2170	3612	Entschädigungen an Gemeindeverbände	151'900.00	177'201.25	25'301.25	25'301.25				Höhere Beiträge an Gemeindeverbände; v.a. Infrastrukturkosten
2170	3910	Interne Verrechnung Dienstleistungen	5'600.00	75'802.90	70'202.90	70'202.90				Höhere Verrechnungen als budgetiert; v.a. 80% von Aufwand MZA Wangenried
2170	3930	Interne Verrechnung Betriebs- und Verwaltungskosten	0.00	51'081.20	51'081.20	51'081.20				Nicht budgetierte interne Leistungsverrechnung; v.a. 80% von Aufwand MZA Wangenried
2190	3010	Löhne Verwaltungs- und Betriebspersonal	58'700.00	72'691.60	13'991.60	13'991.60				Höherer Personalaufwand als budgetiert
2190	3130	Dienstleistungen Dritter	34'500.00	58'448.35	23'948.35		23'948.35		15.09.2025	Höhere Kosten für externe Dienstleistungen; v.a. Honorar Schulraumplanung
2190	3153	Informatik-Unterhalt (Hardware)	12'500.00	19'261.95	6'761.95	6'761.95				Höherer Informatikaufwand; v.a. Intune mit Samsung Tablets (Elternbeiträge CHF 8'717.20)
2195	3010	Löhne Verwaltungs- und Betriebspersonal	46'400.00	55'622.90	9'222.90	9'222.90				Höherer Personalaufwand als budgetiert (Erhöhung Stellenetat Schulbusfahrer)
2195	3052	AG-Beiträge Pensionskasse	0.00	8'020.80	8'020.80	8'020.80				nichts budgetiert (PK-Pflicht Schulbusfahrer)
3411	3120.52	Ver- und Entsorgung Badi (Elektrizität)	17'000.00	34'177.53	17'177.53	17'177.53				Mehrkosten bei Ver- und Entsorgung; v.a. Fernwärme 2. Quartal 2025
3411	3159.5	Unterhalt übrige Anlagen Badi	22'000.00	32'910.17	10'910.17	10'910.17				Zwingender Ersatz bestehende Anschlussfugen (Spezialfugendichtungsmasse)
3412	3010	Löhne Verwaltungs- und Betriebspersonal	99'700.00	156'264.70	56'564.70	56'564.70				Höherer Personalaufwand als budgetiert
3412	3301.4	Ausserplanmässige Abschreibungen Hochbauten VV	0.00	8'094.00	8'094.00	8'094.00				Ausserplanmässige Abschreibung; Kiosk Schwimmbad: Sanierung
3420	3501	Einlage in Fonds des FK (Vereinsfonds)	74'800.00	82'282.45	7'482.45	7'482.45				Höhere Einlage in Spezialfinanzierung/Reserve; gem. Reglement & GR-Beschluss
3420	3910	Interne Verrechnung Dienstleistungen	108'900.00	118'700.00	9'800.00	9'800.00				Höhere interne Leistungsverrechnung als budgetiert
5310	3910	Interne Verrechnung Dienstleistungen	17'200.00	29'900.00	12'700.00	12'700.00				Höhere interne Leistungsverrechnung als budgetiert
5444	3300.4	Planmässige Abschreibungen Hochbauten VV	0.00	13'458.35	13'458.35	13'458.35				Höhere planmässige Abschreibungen; v.a. Erstellung neuer Jugendraum
5451	3910	Interne Verrechnung Dienstleistungen	0.00	7'400.00	7'400.00	7'400.00				Nicht budgetierte interne Leistungsverrechnung
5790	3612	Entschädigungen an Gemeindeverbände	100'000.00	142'937.26	42'937.26	42'937.26				Höhere Beiträge an Gemeindeverbände; Beitrag RSD 2025
6150	3300.1	Planmässige Abschreibungen Strassen/Verkehrswege VV	75'000.00	104'012.80	29'012.80	29'012.80				Höhere planmässige Abschreibungen gemäss Anlagenbuchhaltung
6150	3301.6	Ausserplanmässige Abschreibungen Mobilien VV	0.00	7'700.00	7'700.00	7'700.00				Ausserplanmässige Abschreibung; Werkhof: Ersatz Fiat
6150	3910	Interne Verrechnung Dienstleistungen	18'800.00	25'200.00	6'400.00	6'400.00				Höhere interne Leistungsverrechnung als budgetiert
6155	3301.1	Ausserplanmässige Abschreibungen Strassen/Verkehrswege VV	0.00	28'501.00	28'501.00	28'501.00				Ausserplanmässige Abschreibung v.a. Verkauf Parzelle Nr. 463
6155	3510.7	Einlagen in Spezialfinanzierungen EK PP	0.00	7'328.45	7'328.45	7'328.45				Höhere Einlage in Spezialfinanzierung/Reserve; Ertragsüberschuss PP
6155	3910.7	Interne Verrechnung Dienstleistungen PP	12'100.00	19'100.00	7'000.00	7'000.00				Höhere interne Leistungsverrechnung als budgetiert
6290	3109	Übriger Material- und Warenaufwand	23'800.00	29'400.00	5'600.00	5'600.00				Mehrbelastung Spartageskarten
7101	3300.3	Planmässige Abschreibungen übrige Tiefbauten VV	26'400.00	43'979.79	17'579.79	17'579.79				Höhere planmässige Abschreibungen gemäss Anlagenbuchhaltung
7101	3301.3	Ausserplanmässige Abschreibungen Tiefbauten VV	0.00	109'790.00	109'790.00	109'790.00				Ausserplanmässige Abschreibung im Jahresabschluss
7101	3510.1	Einlagen in Spezialfinanzierungen EK Werterhalt	178'800.00	195'091.00	16'291.00	16'291.00				Höhere Einlage in Spezialfinanzierung/Reserve
7201	3300.9	Planmässige Abschreibungen übrige Sachanlagen VV	0.00	15'349.50	15'349.50	15'349.50				Höhere planmässige Abschreibungen gemäss Anlagenbuchhaltung; v.a. Nachführung GEP

7201	3301.3	Ausserplanmässige Abschreibungen Tiefbauten VV	0.00	95'449.00	95'449.00	95'449.00			Ausserplanmässige Abschreibung im Jahresabschluss
7201	3510.1	Einlagen in Spezialfinanzierungen EK Werterhalt	44'800.00	86'550.00	41'750.00	41'750.00			Höhere Einlage in Spezialfinanzierung/Reserve
7410	3142	Unterhalt Wasserbau	18'300.00	25'910.55	7'610.55		7'610.55	27.04.2026	Zusätzlicher Wasserbauunterhalt; Heckenpflege Oeschbach/Unterhalt Mühlebächli (Erhalt Subventionen Kanton: CHF 22'877.00)
7410	3300.3	Planmässige Abschreibungen übrige Tiefbauten VV	10'300.00	31'575.00	21'275.00	21'275.00			Höhere planmässige Abschreibungen; v.a. Rahmenkredit Verlegung Chräbsbach
7716	3910	Interne Verrechnung Dienstleistungen	11'800.00	28'100.00	16'300.00	16'300.00			Höhere interne Leistungsverrechnung als budgetiert
7900	3300.9	Planmässige Abschreibungen übrige Sachanlagen VV	0.00	11'340.00	11'340.00	11'340.00			Höhere planmässige Abschreibungen gemäss Anlagenbuchhaltung
8400	3301.4	Ausserplanmässige Abschreibungen Hochbauten VV	0.00	9'200.00	9'200.00	9'200.00			Ausserplanmässige Abschreibung im Jahresabschluss; v.a. Erwerb Kiosk GBL-Nr. 82
8500	3910	Interne Verrechnung Dienstleistungen	18'900.00	29'000.00	10'100.00	10'100.00			Höhere interne Leistungsverrechnung als budgetiert
9630	3301.4	Ausserplanmässige Abschreibungen Hochbauten VV	0.00	34'769.00	34'769.00	34'769.00			Ausserplanmässige Abschreibungen
9630	3411	Realisierte Verluste auf Grundstücken FV	0.00	152'205.00	152'205.00	152'205.00			Wertberichtigung im Finanzvermögen; v.a. gesetzliche Wertberichtigung FV
9630	3896	Einlagen in Schwankungsreserve	0.00	842'416.00	842'416.00	842'416.00			Einlage in Schwankungsreserve infolge gesetzlichen Aufwertungen FV
9690	3180	Wertberichtigung auf Forderungen	0.00	11'680.00	11'680.00	11'680.00			Wertberichtigung auf Forderungen; v.a. Zunahme WB Forderungen allg. Gemeindesteuern
9690	3896	Einlagen in Schwankungsreserve	0.00	29'120.00	29'120.00	29'120.00			Einlage in Schwankungsreserve (Bewertung BKW-Aktien)
9900	3300.9	Planmässige Abschreibungen übrige Sachanlagen VV	0.00	11'438.00	11'438.00	11'438.00			Höhere planmässige Abschreibungen gemäss Anlagenbuchhaltung
Totalisierung			3'142'100.00	5'613'696.25	2'471'596.25	2'422'417.75	49'178.50	0.00	

11.9 Weitere massgebende Angaben

11.9.1 Werterhaltungskosten und Einlage in die Spezialfinanzierung Werterhalt Wasserversorgung
(1. nachfolgende Übersicht in Bildform)

11.9.2 Werterhaltungskosten und Einlage in die Spezialfinanzierung Werterhalt Abwasseranlagen
(2. nachfolgende Übersicht in Bildform)

Wiederbeschaffungswert, Werterhaltungskosten und Einlage in die Spezialfinanzierung Werterhalt für Wasserversorgungsanlagen 1

Rechnungsjahr: 2025

Wasserversorgung: Wangen an der Aare (inkl. Wangenried)

Kontaktperson: Kilian Leuthold

Telefon: 032 631 50 80

Datengrundlagen	<input type="checkbox"/> Geschätzt	①	②	③	④	⑤	⑥
	<input checked="" type="checkbox"/> GWP	Wiederbeschaffungswert brutto in Fr.	Beiträge Dritter ² in Fr.	Wiederbeschaffungswert netto in Fr. (① - ②)	Nutzungsdauer in Jahren	Erneuerungsrate in % (100/④)	Werterhaltungskosten in Fr./Jahr (③*⑤)
	<input type="checkbox"/> Anlagenbuchhaltung						
Anlageteile							
1. Wasserfassungen		960'000		960'000	50	2.00%	19'200
2. Aufbereitungsanlagen				-	33	3.00%	-
3. Pumpwerke, Druckreduzier- und Messschächte		1'000'000		1'000'000	50	2.00%	20'000
4. Reservoir		1'950'000		1'950'000	66	1.50%	29'250
5. Leitungen und Hydranten		23'090'200		23'090'200	80	1.25%	288'628
6. Mess-, Steuerungs-, Fernwirkanlagen		150'000		150'000	20	5.00%	7'500
7. Einkaufssummen, einmalige Konzessionsabgaben ³				-			-
Total 1 - 7		27'150'200	-	27'150'200			364'578

⑦ Bestand Verwaltungsvermögen in Franken	3'134'118	in Prozent von ③: (100*⑦/③)	12%
⑧ Bestand Spezialfinanzierung Werterhalt in Franken	2'302'205	in Prozent von ③: (100*⑧/③)	8%

Bemerkungen:

⑨ Gewählter Einlagesatz in Prozent ⁵	60%
⑩ berechnete Einlage in SF Werterhalt in Franken (⑥ x ⑨)	218'747
Einmalige Anschlussgebühren, an Einlage angerechnet ⁶	23'656
Einlage Spezialfinanzierung abzüglich Anschlussgebühren	195'091
① Anzahl Einwohner im Versorgungsgebiet	2'895
② Einlage pro Einwohner in Franken (⑩ / ①)	76

Datum: Wangen an der Aare, 24.03.2026

Unterschrift: 

¹ Dieses Blatt ist Bestandteil der Jahresrechnung

² Zu erwartende Beiträge aus dem kantonalen Trinkwasserfonds und von der Gebäudeversicherung abziehen (beim AWA erfragen).

³ Einkaufssummen an andere Wasserversorgungen, einmalige Konzessionsabgaben oder dergleichen - die Abschreibungssätze sind anhand der Laufzeiten festzulegen. Bestehen Kategorien mit unterschiedlichen Abschreibungssätzen, so ist die Rubrik 7 manuell mit zusätzlichen Zeilen zu ergänzen. Einkaufssummen an andere Wasserversorgungen sind verbindlich mit einem Abschreibungssatz von 3 % einzutragen.

⁴ Ermittlung des Einlageprozentsatzes gemäss Kapitel 6.1. der WEA-Broschüre "Finanzierung der Wasserversorgung" (2004).

⁵ Die Einlage in die Spezialfinanzierung muss mindestens 60% betragen, solange Verwaltungsvermögen besteht oder der Bestand der SF Werterhalt nicht mehr 25% des Wiederbeschaffungswertes beträgt.

⁶ Die einmaligen Anschlussgebühren dürfen an die jährliche Einlage in die Spezialfinanzierung Werterhalt angerechnet werden.

Wiederbeschaffungswert, Werterhaltungskosten und Einlage in die Spezialfinanzierung Werterhalt für die kommunalen Abwasseranlagen und gegebenenfalls den Gemeindeanteil an den regionalen Anlagen ¹

Gemeinde: Kontaktperson: Rechnungsjahr:
 Telefon:
 E-Mail:

Datengrundlagen Gemeinde: AWA Anlagenbuchhaltung
 Aktualisierungsjahr:

Datengrundlagen	<input checked="" type="checkbox"/> AWA <input type="checkbox"/> Anlagenbuchhaltung	Aktualisierungsjahr	①	②	③	④	⑤	⑥
		<input type="text" value="2017 / 2014"/>	Wiederbeschaffungswert in Fr.	Nutzungsdauer in Jahren	Erneuerungsrate in % (100/②)	Wererhaltungskosten in Fr./a (①*③)	Einlegesatz ² %	Einlage in die Spezialfinanzierung in Fr./a (④*⑤)


1. Gemeindeanlagen								
1.1	Kanalisationen		17'300'000	80	1.25%	216'250	60%	129'750
1.2	Spezialbauwerke			50	2.00%	-		-
1.3	Abwasserreinigungsanlagen			33	3.00%	-		-
Total 1 (1.1 - 1.3) bzw. mittlerer Einlegesatz (Spalte ⑤)			17'300'000			216'250	60%	129'750

2. Gemeindeanteil an regionalen Anlagen ³								
2.1	Kanalisationen			80	1.25%	-		-
2.2	Spezialbauwerke			50	2.00%	-		-
2.3	Abwasserreinigungsanlagen			33	3.00%	-		-
Total 2 (2.1 - 2.3) bzw. mittlerer Einlegesatz (Spalte ⑤)			-			-		-

Total 1 + 2 bzw. mittlerer Einlegesatz (Spalte ⑤)			17'300'000			216'250	60%	129'750
Einmalige Anschlussgebühren, an Einlage angerechnet ⁴								43'200
Einlage Spezialfinanzierung abzüglich Anschlussgebühren								86'550

⑦	Stand Verwaltungsvermögen	1'542'925	in Prozent von ①: (100*⑦/①)		8.9%	Höchstens Fr. 200 / EW ⁵		
⑧	Stand Spezialfinanzierung Werterhalt	3'495'454	in Prozent von ①: (100*⑧/①)		20.2%	EW ⁶	2'895	
						Fr./EW	45	

Bemerkungen:

Datum: Unterschrift: 

¹ Diese Blatt ist Bestandteil der Jahresrechnung. Eine Kopie senden Sie bitte an das AWA: ae.awa@bve.be.ch
² Die Einlage in die Spezialfinanzierung muss mindestens 60% betragen, solange der Bestand der SF Werterhalt nicht mehr als 25% des Wiederbeschaffungswertes beträgt.
³ Daten des Teils 2 nur dann angeben, wenn der Verband die Einlage in die Spezialfinanzierung nicht selber vornimmt. (Anteil gemäss Kostenvorteiler Verband).
⁴ Die einmaligen Anschlussgebühren dürfen an die jährliche Einlage in die Spezialfinanzierung Werterhalt angerechnet werden.
⁵ Gemäss Artikel 32, Absatz 4 KGV ist die Einlage in die Spezialfinanzierung auf jährlich Fr. 200 (Gemeinde und Region) pro Einwohnerwert beschränkt.
⁶ Einwohnerwert (EW): Gemäss Artikel 36q KGV.

12 Details zur Jahresrechnung

12.1 Bilanz

		1.1.2025	Zuwachs	Abgang	31.12.2025
1	Aktiven	29'017'000.67	57'548'839.12	56'076'394.43	30'489'445.36
10	Finanzvermögen	11'627'491.08	52'491'351.96	50'559'175.59	13'559'667.45
100	Flüssige Mittel u. kurzfrist. Geldanlagen	4'184'087.70	23'402'628.25	24'830'155.30	2'756'560.65
1000	Kasse	4'211.65	76'154.60	79'345.55	1'020.70
10000.00	Kasse Finanzverwaltung	2'364.10	53'946.30	55'575.15	735.25
10000.01	€uro-Münzkasse (aus Parkgebühren)	1'390.40	700.00	2'029.40	61.00
10002.00	Kasse/Vorschuss Gemeindeschreiberei	457.15	21'508.30	21'741.00	224.45
1001	Post	1'956'446.75	5'367'289.16	6'283'846.06	1'039'889.85
10010.00	Postcheck CH34 0900 0000 4500 0067 3	1'773'912.65	4'694'789.16	5'428'811.96	1'039'889.85
10010.01	Postcheck CH89 0900 0000 4900 1392 9	182'534.10	672'500.00	855'034.10	
1002	Bank	2'223'429.30	17'838'267.19	18'346'046.39	1'715'650.10
10020.00	UBS Kontokorrent CH33 0023 5235 6964 3001 P	1'765'587.49	17'338'684.33	17'514'403.14	1'589'868.68
10020.01	BEKB Kontokorrent CH72 0079 0020 3082 0014 6	26'060.08	189'463.22	151'553.10	63'970.20
10020.03	RB Kontokorrent CH85 8080 8007 6529 2570 6	419'961.48	308'016.96	680'075.75	47'902.69
10020.10	UBS Kontokorrent CH92 0023 5235 7960 22M1 E	11'820.25	2'102.68	14.40	13'908.53
1004	Debit- und Kreditkarten		120'917.30	120'917.30	
10040.00	Kartenzahlungen Kasse Gemeindeschreiberei		35'850.30	35'850.30	
10040.01	Kartenzahlungen Webshop Schwimmbad		85'067.00	85'067.00	

		1.1.2025	Zuwachs	Abgang	31.12.2025
101	Forderungen	5'634'782.39	25'208'989.06	25'452'036.70	5'391'734.75
1010	Ford. aus Lieferungen u. Leistungen ggü. Dritten	1'140'176.63	4'221'060.35	4'855'451.83	505'785.15
10100.00	VESR-Debitoren (Wasser/Abwasser)	699'135.90	994'830.50	1'472'075.70	221'890.70
10100.01	VESR-Debitoren (ohne Wasser/Abwasser)	269'655.60	3'095'060.65	3'150'592.70	214'123.55
10100.10	Übrige Debitoren	231'385.13	97'769.20	232'783.43	96'370.90
10100.99	WB Ford. aus Lieferungen u. Leistungen ggü. Dritten	-60'000.00	33'400.00		-26'600.00
1012	Steuerforderungen	2'821'875.30	19'555'273.76	19'333'191.96	3'043'957.10
10120.00	Girokonto Kanton		9'551'296.26	9'557'415.71	-6'119.45
10120.01	Steuerguthaben NESKO	2'970'395.30	10'003'977.50	9'764'096.25	3'210'276.55
10120.99	WB auf Forderungen allg. Gemeindesteuern	-148'520.00		11'680.00	-160'200.00
1014	Transferforderungen	951'000.00	881'000.00		1'832'000.00
10140.00	Debitor Lastenausgleich Sozialhilfe	951'000.00	56'000.00		1'007'000.00
10140.01	Debitor Regionale Sozialdienste Niederbipp		825'000.00		825'000.00
1015	Interne Kontokorrente		544'684.95	544'684.95	
10150.00	Vorschuss an Schwimmbad Kasse		453'637.95	453'637.95	
10150.01	Vorschuss an Schwimmbad Webshop (Barzahlungen)		91'047.00	91'047.00	
1019	Übrige Forderungen	721'730.46	6'970.00	718'707.96	9'992.50
10190.00	Verrechnungssteuer	16'230.46	9'992.50	16'230.46	9'992.50
10191.00	Kontokorrent Regionale Sozialdienste Niederbipp	705'500.00		705'500.00	
10192.30	MWST-Vorsteuer ER Abwasser		-3'022.50	-3'022.50	
102	Kurzfristige Finanzanlagen		3'000'000.00		3'000'000.00
1022	Verzinsliche Anlagen		3'000'000.00		3'000'000.00
10220.01	Cembra Money Bank, 0.23%, 23.10.25-02.07.26		3'000'000.00		3'000'000.00

		1.1.2025	Zuwachs	Abgang	31.12.2025
104	Aktive Rechnungsabgrenzungen	53'419.99	8'198.65	54'086.59	7'532.05
1040	Personalaufwand	4'017.25	3'827.05	4'017.25	3'827.05
10400.00	Aktive RA Personalaufwand	4'017.25	3'827.05	4'017.25	3'827.05
1043	Transfers der Erfolgsrechnung	1'662.90		1'662.90	
10430.00	Aktive RA Transfer ER	1'662.90		1'662.90	
1045	Übriger betrieblicher Ertrag	47'739.84	4'371.60	48'406.44	3'705.00
10450.00	Aktive RA Übr. betr. Ertrag	47'739.84	4'371.60	48'406.44	3'705.00
107	Finanzanlagen	471'320.00	29'120.00	70'670.00	429'770.00
1070	Aktien und Anteilscheine	251'320.00	29'120.00		280'440.00
10700.00	BKW Energie AG, 1'600 Aktien à nom. CHF 2.50	240'320.00	29'120.00		269'440.00
10700.01	Regast AG, 5 Namensaktien à nom. CHF 5'000.00	3'700.00			3'700.00
10700.02	Anzeiger Oberaargau West, 73 Aktien à nom. CHF 100.00	7'300.00			7'300.00
1071	Verzinsliche Anlagen	220'000.00		70'670.00	149'330.00
10710.00	verzinsliches Darlehen an FC Wangen	20'000.00		5'000.00	15'000.00
10710.02	verzinsliches Darlehen an TC Wangen	200'000.00		65'670.00	134'330.00
108	Sachanlagen FV	1'283'881.00	842'416.00	152'227.00	1'974'070.00
1080	Grundstücke FV	1'283'881.00	842'416.00	152'227.00	1'974'070.00
10800.00	Grundstücke FV	1'283'881.00	842'416.00	152'227.00	1'974'070.00
14	Verwaltungsvermögen	17'389'509.59	5'057'487.16	5'517'218.84	16'929'777.91
140	Sachanlagen VV	17'229'316.59	4'337'712.44	5'305'132.12	16'261'896.91
1400	Grundstücke VV (unüberbaut)		22.00	22.00	
14000.00	Grundstücke VV (unüberbaut)		22.00	22.00	

		1.1.2025	Zuwachs	Abgang	31.12.2025
1401	Strassen/Verkehrswege	2'846'038.00	712'201.50	954'039.50	2'604'200.00
14010.00	Strassen/Verkehrswege Allgemeiner Haushalt	3'355'380.25	-60'908.20	702'607.60	2'591'864.45
14010.99	WB Strassen/Verkehrswege Allgemeiner Haushalt	-509'342.25	104'503.60	62'107.80	-466'946.45
14017.00	Strassen/Verkehrswege Parkplätze		667'154.30	58'091.80	609'062.50
14017.99	WB Strassen/Verkehrswege Parkplätze		1'451.80	131'232.30	-129'780.50
1403	Tiefbauten	3'786'775.00	1'460'953.61	1'309'451.61	3'938'277.00
14030.00	Übrige Tiefbauten Allgemeiner Haushalt	409'584.70			409'584.70
14030.99	WB Übrige Tiefbauten Allgemeiner Haushalt	-30'685.70		31'575.00	-62'260.70
14031.00	Tiefbauten Wasserversorgung	2'735'866.85	828'668.88	396'052.79	3'168'482.94
14031.99	WB Tiefbauten Wasserversorgung	-199'302.85	4'950.79	160'492.88	-354'844.94
14032.00	Tiefbauten Abwasserbeseitigung	931'738.55	621'758.62	608'394.02	945'103.15
14032.99	WB Tiefbauten Abwasserbeseitigung	-60'426.55	5'575.32	112'936.92	-167'788.15
1404	Hochbauten inkl. Boden	7'695'567.00	276'024.55	484'276.55	7'487'315.00
14040.00	Hochbauten inkl. Boden	10'380'183.40	268'636.40	101'124.05	10'547'695.75
14040.99	WB Hochbauten inkl. Boden	-2'684'616.40	7'388.15	383'152.50	-3'060'380.75
1406	Mobilien VV	354'105.00	1'102'440.55	965'152.55	491'393.00
14060.00	Mobilien VV Allgemeiner Haushalt	113'221.80			113'221.80
14060.01	Mobilien VV Feuerwehr (bisher, neues Kto. 14065.00)	483'749.30	193'833.65	677'582.95	
14060.99	WB Mobilien VV Allgemeiner Haushalt	-242'866.10	231'023.95	56'545.65	-68'387.80
14065.00	Mobilien VV Feuerwehr		677'582.95		677'582.95
14065.99	WB Mobilien VV Feuerwehr			231'023.95	-231'023.95
1407	Anlagen im Bau VV	1'542'401.59	596'562.28	1'183'127.96	955'835.91
14070.00	Anlagen im Bau VV Allgemeiner Haushalt	402'398.75	245'046.30	31'265.20	616'179.85
14071.00	Anlagen im Bau Wasserversorgung	618'013.84	14'768.68	397'162.79	235'619.73
14072.00	Anlagen im Bau Abwasserbeseitigung	521'989.00	336'747.30	754'699.97	104'036.33

		1.1.2025	Zuwachs	Abgang	31.12.2025
1409	Übrige Sachanlagen	1'004'430.00	189'507.95	409'061.95	784'876.00
14090.00	Übrige Sachanlagen Allgemeiner Haushalt	287'437.20	78'835.45	87'925.25	278'347.40
14090.99	WB Übrige Sachanlagen Allgemeiner Haushalt	-80'028.20	22'747.25	32'714.45	-89'995.40
14095.00	Übrige Sachanlagen Feuerwehr		87'925.25		87'925.25
14095.99	WB Übrige Sachanlagen Feuerwehr			22'747.25	-22'747.25
14099.00	Bestehendes VV Allgemeiner Haushalt	2'775'685.95			2'775'685.95
14099.10	Bestehendes VV Wasserversorgung	72'208.20			72'208.20
14099.20	Bestehendes VV Abwasserentsorgung	1.00			1.00
14099.50	Bestehendes VV Feuerwehr	352'820.20			352'820.20
14099.60	Bestehendes VV Brunnen	14'156.10			14'156.10
14099.70	Bestehendes VV Parkplätze	64'710.35			64'710.35
14099.91	WB bestehendes VV Wasserversorgung	-59'081.20		4'376.00	-63'457.20
14099.95	WB bestehendes VV Feuerwehr	-264'615.20		29'402.00	-294'017.20
14099.96	WB bestehendes VV Brunnen	-10'617.10		1'180.00	-11'797.10
14099.97	WB bestehendes VV Parkplatz	-48'532.35		5'393.00	-53'925.35
14099.99	WB bestehendes VV allgemeiner Haushalt	-2'099'714.95		225'324.00	-2'325'038.95
142	Immaterielle Anlagen	133'244.00	719'774.72	212'086.72	640'932.00
1429	Übrige immaterielle Anlagen	133'244.00	719'774.72	212'086.72	640'932.00
14290.00	Übrige immaterielle Anlagen Allgemeiner Haushalt	195'870.00			195'870.00
14290.99	WB Übrige immat. Anlagen Allgemeiner Haushalt	-86'464.00	23'258.00	34'598.00	-97'804.00
14292.00	Übrige immaterielle Anlagen Abwasserentsorgung	84'250.50	679'217.72	139'264.90	624'203.32
14292.99	WB Übrige immaterielle Anlagen Abwasserentsorgung	-60'412.50	17'299.00	38'223.82	-81'337.32

		1.1.2025	Zuwachs	Abgang	31.12.2025
145	Beteiligungen, Grundkapitalien	26'949.00			26'949.00
1454	Beteiligungen an öffentlichen Unternehmungen	24'940.00			24'940.00
14540.00	Beteiligungen an öffentlichen Unternehmungen	24'940.00			24'940.00
1455	Beteiligungen an privaten Unternehmungen	2'003.00			2'003.00
14550.00	Beteiligungen an privaten Unternehmungen	2'003.00			2'003.00
1456	Beteiligungen an privaten Organisationen ohne Erwerbszweck	6.00			6.00
14560.00	Beteiligungen an privaten Organisationen ohne Erwerbszweck	6.00			6.00
2	Passiven	29'017'000.67	22'958'157.07	21'485'712.38	30'489'445.36
20	Fremdkapital	9'292'491.48	18'954'441.24	19'732'090.50	8'514'842.22
200	Laufende Verbindlichkeiten	989'852.29	18'896'394.49	18'836'473.46	1'049'773.32
2000	Lauf. Verb. a. Liefer. u. Leist. v. Dritten	895'976.04	11'998'831.71	11'923'974.40	970'833.35
20000.01	Kreditoren ABACUS	713'926.10	11'026'596.65	10'981'418.80	759'103.95
20000.02	Kreditoren diverse	181'294.79	210'664.61	181'294.80	210'664.60
20000.90	Debi Vorauszahlungen	755.15	309.65		1'064.80
20001.00	Abrechnungskonto: AHV/ALV		321'510.65	321'510.65	
20001.01	Abrechnungskonto: PK		287'581.00	287'581.00	
20001.02	Abrechnungskonto: BUV/NBUV Mobilier		96'165.60	96'165.60	
20001.03	Abrechnungskonto: Familienzulagen		9'360.00	9'360.00	
20001.04	Abrechnungskonto: FAK-Beiträge		37'558.35	37'558.35	
20001.05	Abrechnungskonto: Quellensteuer		9'085.20	9'085.20	


		1.1.2025	Zuwachs	Abgang	31.12.2025
2001	Kontokorrente mit Dritten		1'646.50	1'426.50	220.00
20010.00	Kanton Bern Busseninkasso (Anzeigen)		380.00	160.00	220.00
20011.00	Gemeinde Walliswil-Bipp Einnahmen Kasse		1'166.50	1'166.50	
20012.00	Museumsverein Einnahmen Neujahrsblatt		100.00	100.00	
2002	Steuern	23'071.45	177'883.70	196'640.26	4'314.89
20022.20	MWST-Umsatzsteuer ER+IR Wasser		-8.25	-8.25	
20022.30	MWST-Umsatzsteuer ER+IR Abwasser		-132.70	-132.70	
20022.40	MWST-Umsatzsteuer ER+IR Abfall		35.25	35.25	
20022.50	MWST-Umsatzsteuer ER+IR Schwimmbad		42.33	42.33	
20022.80	MWST-Abrechnungskonto	23'071.45	177'947.07	196'703.63	4'314.89
2005	Interne Kontokorrente		6'705'867.90	6'705'867.90	
20050.00	Durchlaufkonto Lohn		2'689'021.15	2'689'021.15	
20050.01	Durchlaufende Beiträge		40'575.15	40'575.15	
20050.02	Durchlaufende Beiträge: Lager/Anlässe Schule		34'142.75	34'142.75	
20050.08	Durchlaufkonto VESR-Zahlungen		3'942'128.85	3'942'128.85	
2006	Depotgelder und Kautionen	70'804.80	12'164.68	8'564.40	74'405.08
20060.00	Depotgelder: Vermögen in Verwaltung	58'984.55	12.00		58'996.55
20060.01	Prim./Sportanlässe: Vermögen in Verwaltung	11'820.25	2'102.68	14.40	13'908.53
20060.02	Kautionen Salzhaus		10'050.00	8'550.00	1'500.00
201	Kurzfristige Finanzverbindlichkeiten	800'000.00		800'000.00	
2010	Verbindlichkeiten ggü.Finanzintermediären	800'000.00		800'000.00	
20101.00	Darlehen PostFinance, 2020 - 27.05.2025, 0.11%	800'000.00		800'000.00	

		1.1.2025	Zuwachs	Abgang	31.12.2025
204	Passive Rechnungsabgrenzungen	122'972.44	-24'678.70	28'172.44	70'121.30
2040	Personalaufwand	94'800.00	-32'300.00		62'500.00
20400.00	Passive RA Personalaufwand	94'800.00	-32'300.00		62'500.00
2041	Sach- und übriger Betriebsaufwand	22'959.84	651.30	22'959.84	651.30
20410.00	Passive RA Sach- und übr. Betriebsaufwand	22'959.84	651.30	22'959.84	651.30
2043	Transfers der Erfolgsrechnung	513.70		513.70	
20430.00	Passive RA Transfers der ER	513.70		513.70	
2044	Finanzaufwand / Finanzertrag	4'448.95	6'960.00	4'448.95	6'960.00
20440.00	Passive RA Finanzaufwand/Finanzertrag	4'448.95	6'960.00	4'448.95	6'960.00
2045	Übriger betrieblicher Ertrag	249.95	10.00	249.95	10.00
20450.00	Passive RA Übr. betr. Ertrag	249.95	10.00	249.95	10.00
205	Kurzfristige Rückstellungen	29'000.00		29'000.00	
2055	Kurzfr.Rückst.übrige betriebl.Tätigkeit	29'000.00		29'000.00	
20550.00	Rückstellungen Erfolgsrechnung	29'000.00		29'000.00	
206	Langfristige Finanzverbindlichkeiten	7'000'000.00			7'000'000.00
2064	Darlehen, Schuldscheine	7'000'000.00			7'000'000.00
20640.15	Schuldscheindarlehen PostFinance, 27.04.20-27.04.28, +0.19%	7'000'000.00			7'000'000.00

		1.1.2025	Zuwachs	Abgang	31.12.2025
209	Verbindlichk.ggü.SF u.Fonds im FK	350'666.75	82'725.45	38'444.60	394'947.60
2092	Verbindlichk.ggü.Legaten u. Stiftungen o.eig. Rechtspersönlichkeit im FK	350'666.75	82'725.45	38'444.60	394'947.60
20920.00	Ferienversorgung Stammkapital	100'000.00			100'000.00
20920.01	Ferienversorgung Anteil Kapital zur Verwendung	4'805.00	20.00		4'825.00
20920.02	Primarschule/ Papiersammlung Kulturelles	21'590.25	4.00		21'594.25
20920.06	Legat Gugelmann	25'179.45	5.00		25'184.45
20920.07	Legat Lüscher "Turnhalle"	27'551.40	6.00		27'557.40
20920.08	Legat Lüscher "Schulreisen"	2'040.00			2'040.00
20920.10	Legat Frau E. Roth-Walser "Anschaffungen Hauswirtschaft"	15'490.30	3.00		15'493.30
20920.12	Kultur-Fonds Sekundarschulverband	12'784.30	3.00		12'787.30
20920.13	Grabfonds "Crugnola" (aus ehemaligem Begräbnisbezirk)	5'107.85	1.00	194.60	4'914.25
20920.14	Flüchtlingshilfe Wangen an der Aare	885.00	370.00	300.00	955.00
20920.15	Vereinsfonds EWG Wangen a/Aare	102'903.00	82'307.45	37'550.00	147'660.45
20920.16	Familienfonds (Wangenried)	32'330.20	6.00	400.00	31'936.20

		1.1.2025	Zuwachs	Abgang	31.12.2025
29	Eigenkapital	19'724'509.19	4'003'715.83	1'753'621.88	21'974'603.14
290	Verpfl.(+),Vorschüsse(-)ggü.Spezialfin.	3'788'286.61	24'491.12	42'407.94	3'770'369.79
2900	Spezialfinanzierungen im EK	3'788'286.61	24'491.12	42'407.94	3'770'369.79
29000.00	SF Feuerwehr zweiseitig	458'738.78	12'279.60		471'018.38
29001.00	SF Wasserversorgung RA	991'541.85		14'526.68	977'015.17
29002.00	SF Abwasserentsorgung RA	1'687'207.71		23'782.41	1'663'425.30
29003.00	SF Abfallentsorgung RA	198'185.04	4'880.07		203'065.11
29005.00	SF Parkplätze	438'933.28	7'328.45	4'098.85	442'162.88
29006.00	SF Flügel	13'679.95	3.00		13'682.95
293	Vorfinanzierungen	5'530'355.50	348'497.00	286'432.21	5'592'420.29
2930	Vorfinanzierungen	5'530'355.50	348'497.00	286'432.21	5'592'420.29
29301.00	SF Wasserversorgung Werterhalt	2'131'813.70	218'747.00	158'145.79	2'192'414.91
29302.00	SF Abwasserentsorgung Werterhalt	3'398'541.80	129'750.00	128'286.42	3'400'005.38
294	Reserven	1'384'688.49			1'384'688.49
2940	Finanzpolitische Reserven	1'384'688.49			1'384'688.49
29400.00	Zusätzliche Abschreibungen	1'384'688.49			1'384'688.49
296	Neubewertungsreserve Finanzvermögen	1'307'104.15	871'536.00	152'205.00	2'026'435.15
2960	Neubewertungsreserve Finanzvermögen	1'307'104.15	871'536.00	152'205.00	2'026'435.15
29601.00	Schwankungsreserve (gem. Gde. Reglement)	1'307'104.15	871'536.00	152'205.00	2'026'435.15

		1.1.2025	Zuwachs	Abgang	31.12.2025
299	Bilanzüberschuss /-fehlbetrag	7'714'074.44	2'759'191.71	1'272'576.73	9'200'689.42
2990	Jahresergebnis	1'272'576.73	1'486'614.98	1'272'576.73	1'486'614.98
29900.00	Jahresergebnis	1'272'576.73	1'486'614.98	1'272'576.73	1'486'614.98
2999	Kumulierte Ergebnisse der Vorjahre	6'441'497.71	1'272'576.73		7'714'074.44
29990.00	Kumulierte Ergebnisse der Vorjahre	6'441'497.71	1'272'576.73		7'714'074.44



1761

12.2 Erfolgsrechnung nach Funktionen

		Rechnung 2025		Budget 2025		Rechnung 2024	
		Aufwand	Ertrag	Aufwand	Ertrag	Aufwand	Ertrag
ERFOLGSRECHNUNG		17'895'402.12	17'895'402.12	16'130'300.00	16'130'300.00	16'541'518.93	16'541'518.93
0	Allgemeine Verwaltung	2'905'913.18	1'824'715.80	2'914'800.00	1'515'000.00	2'754'288.44	1'594'441.44
	Nettoaufwand		1'081'197.38		1'399'800.00		1'159'847.00
01	Legislative und Exekutive	548'406.40	76.70	496'900.00		515'782.55	323.85
	Nettoaufwand		548'329.70		496'900.00		515'458.70
011	Legislative	36'325.35		48'600.00		36'283.10	
	Nettoaufwand		36'325.35		48'600.00		36'283.10
0110	Legislative	36'325.35		48'600.00		36'283.10	
3000.00	Löhne, Tag- & Sitzungsgelder GR & Kommissionen					7'793.25	
3010.00	Löhne Verwaltungs- und Betriebspersonal					215.60	
3050.00	AG-Beiträge AHV, IV, EO, ALV					106.80	
3053.00	AG-Beiträge Unfallversicherungen					10.05	
3054.00	AG-Beiträge Familienausgleichskasse					24.75	
3055.00	AG-Beiträge Krankentaggeldversicherungen					31.90	
3101.00	Betriebs- und Verbrauchsmaterial	5'030.60		11'000.00		3'854.45	

3102.00	Drucksachen, Publikationen	12'878.10		15'500.00		12'927.65
3109.00	Übriger Material- und Warenaufwand	848.05		1'000.00		
3130.00	Dienstleistungen Dritter	6'614.60		6'500.00		8'356.75
3130.01	Dienstleistungen Dritter (Porti, Telefon, Bank, Post)					1'105.55
3132.00	Honorare externe Berater, Gutachter, Fachexperten etc.	6'918.40		9'000.00		432.40
3170.00	Reisekosten und Spesen	12.10		300.00		683.95
3636.00	Beiträge an private Organisationen ohne Erwerbszweck	2'913.50		4'500.00		
3920.00	Interne Verrechnung Pacht, Miete, Benützungskosten	1'110.00		800.00		740.00
012	Exekutive	512'081.05	76.70	448'300.00		479'499.45
	Nettoaufwand		512'004.35		448'300.00	479'175.60
0120	Exekutive	512'081.05	76.70	448'300.00		479'499.45
3000.00	Löhne, Tag- & Sitzungsgelder GR & Kommissionen	104'591.80		114'200.00		116'058.60
3010.00	Löhne Verwaltungs- und Betriebspersonal	21'775.50		25'600.00		23'914.25
3050.00	AG-Beiträge AHV, IV, EO, ALV	5'745.35		6'100.00		6'063.10
3053.00	AG-Beiträge Unfallversicherungen	466.35		2'800.00		644.80
3054.00	AG-Beiträge Familienausgleichskasse	1'357.95		1'000.00		1'404.55
3055.00	AG-Beiträge Krankentaggeldversicherungen	1'952.60		2'300.00		2'109.20
3090.00	Aus- und Weiterbildung Personal	850.00		3'000.00		300.00
3102.00	Drucksachen, Publikationen	831.10		1'000.00		1'158.80
3132.00	Honorare externe Berater, Gutachter, Fachexperten etc.			5'000.00		1'188.50
3170.00	Reisekosten und Spesen	820.95		1'000.00		1'214.65
3170.01	Klausuren Gemeinderat			5'000.00		5'959.75
3199.00	Übriger Betriebsaufwand	61'889.45		57'000.00		23'633.25
3636.00	Beiträge an private Organisationen ohne Erwerbszweck					13'650.00
3910.00	Interne Verrechnung Dienstleistungen	311'800.00		224'000.00		282'200.00

3920.00	Interne Verrechnung Pacht, Miete, Benützungskosten			300.00			
4260.00	Rückerstattungen Dritter		76.70				323.85
02	Allgemeine Dienste	2'357'506.78	1'824'639.10	2'417'900.00	1'515'000.00	2'238'505.89	1'594'117.59
	Nettoaufwand		532'867.68		902'900.00		644'388.30
022	Allgemeine Dienste	1'656'432.40	841'686.40	1'751'800.00	800'100.00	1'660'519.92	795'862.79
	Nettoaufwand		814'746.00		951'700.00		864'657.13
0220	Allgemeine Dienste, übrige	1'656'432.40	841'686.40	1'751'800.00	800'100.00	1'660'519.92	795'862.79
3000.00	Löhne, Tag- & Sitzungsgelder GR & Kommissionen					5'412.00	
3010.00	Löhne Verwaltungs- und Betriebspersonal	1'096'343.45		1'124'400.00		1'068'609.70	
3010.09	Leistungen Dritter	-20'810.80				-9'310.00	
3050.00	AG-Beiträge AHV, IV, EO, ALV	68'709.15		71'600.00		68'041.25	
3050.09	Beiträge AHV/IV/EO/ALV auf Leistungen Dritter					-595.85	
3052.00	AG-Beiträge Pensionskasse	81'493.75		94'800.00		80'029.30	
3053.00	AG-Beiträge Unfallversicherungen	16'065.85		24'000.00		16'232.85	
3054.00	AG-Beiträge Familienausgleichskasse	15'906.10		16'700.00		15'857.60	
3055.00	AG-Beiträge Krankentaggeldversicherungen	20'191.15		19'600.00		20'151.30	
3090.00	Aus- und Weiterbildung Personal	28'502.15		5'000.00		9'750.00	
3091.00	Personalwerbung	1'857.50		5'000.00		2'875.70	
3099.00	Übriger Personalaufwand	8'895.85		3'500.00		8'057.55	
3100.00	Büromaterial	5'409.80		10'000.00		5'506.65	
3101.00	Betriebs- und Verbrauchsmaterial	306.95		500.00		566.40	
3110.00	Büromöbel und Geräte	9'252.65		10'000.00		1'754.90	
3113.00	Hardware	5'418.30		19'000.00		32'043.70	

3130.00	Dienstleistungen Dritter	5'744.40		1'000.00		832.05	
3130.01	Dienstleistungen Dritter (Porti, Telefon, Bank, Post)	20'092.70		21'000.00		24'678.07	
3130.02	Dienstleistungen Dritter (Betreibungskosten)	864.95		1'200.00		880.65	
3130.03	Dienstleistungen Dritter (amtliche Bewertungen)	5'047.35		8'800.00		4'959.45	
3133.00	Informatik-Nutzungsaufwand	214'634.65		229'500.00		219'867.75	
3134.00	Sachversicherungsbeiträge	8'197.30		8'800.00		8'253.00	
3151.00	Unterhalt Maschinen, Fahrzeuge, Werkzeuge	363.25		2'000.00		637.80	
3153.00	Informatik-Unterhalt (Hardware)	225.90		5'000.00		2'107.95	
3161.00	Miete Kopiergeräte	14'365.90		12'000.00		13'880.95	
3170.00	Reisekosten und Spesen	1'210.40		2'000.00		2'449.95	
3300.90	Planmässige Abschreibungen übrige Sachanlagen VV			7'500.00		7'468.00	
3611.00	Entschädigung an Kantone und Konkordate	43'338.50		41'500.00		44'476.00	
3636.00	Beiträge an private Organisationen ohne Erwerbszweck	4'405.25		6'200.00		4'345.25	
3910.00	Interne Verrechnung Dienstleistungen	400.00		1'200.00		700.00	
4210.00	Gebühren für Amtshandlungen		5'085.30		8'100.00		4'499.80
4240.01	Dienstleistungen FV GAFWW		59'000.00		60'000.00		61'508.90
4240.02	Dienstleistungen Gemeinde Walliswil-Niederbipp		146'368.05		138'000.00		138'242.20
4240.04	Dienstleistungen FV Kirchgemeinde Wangen		31'950.40		31'500.00		31'950.40
4250.00	Verkäufe		403.90				218.90
4260.00	Rückerstattungen Dritter		290.75		25'000.00		6'240.59
4611.00	Entschädigungen Kanton und Konkordate		2'088.00		2'000.00		2'102.00
4690.00	Übriger Transferertrag		34'400.00		27'200.00		39'800.00
4910.00	Interne Verrechnung Dienstleistungen		562'100.00		508'300.00		511'300.00
029	Verwaltungsliegenschaften	701'074.38	982'952.70	666'100.00	714'900.00	577'985.97	798'254.80
	Nettoertrag	281'878.32		48'800.00		220'268.83	

0290	Städtli 4: Verwaltungsgebäude	140'500.95	18'780.00	120'000.00	5'500.00	118'793.25	5'280.00
3010.00	Löhne Verwaltungs- und Betriebspersonal	23'403.30		16'800.00		25'149.35	
3050.00	AG-Beiträge AHV, IV, EO, ALV	1'510.00		1'100.00		1'627.85	
3052.00	AG-Beiträge Pensionskasse	1'945.20		1'800.00		1'943.90	
3053.00	AG-Beiträge Unfallversicherungen	515.70		400.00		573.40	
3054.00	AG-Beiträge Familienausgleichskasse	351.00		300.00		377.10	
3055.00	AG-Beiträge Krankentaggeldversicherungen	534.30		300.00		574.15	
3101.00	Betriebs- und Verbrauchsmaterial	36.40		1'000.00		45.50	
3110.00	Büromöbel und Geräte	993.65		1'000.00		339.70	
3120.00	Ver- und Entsorgung Liegenschaften VV	16'274.95		20'000.00		17'394.20	
3133.00	Informatik-Nutzungsaufwand	2'306.85		2'400.00			
3134.00	Sachversicherungsbeiträge	9'508.85		8'400.00		8'983.45	
3144.00	Unterhalt Hochbauten, Gebäude	61'320.80		59'000.00		40'390.55	
3151.00	Unterhalt Maschinen, Fahrzeuge, Werkzeuge			2'000.00			
3170.00	Reisekosten und Spesen	129.70				177.15	
3300.40	Planmässige Abschreibungen Hochbauten VV	11'997.25		1'500.00		17'016.95	
3301.40	Ausserplanmässige Abschreibungen Hochbauten VV	2'373.00					
3910.00	Interne Verrechnung Dienstleistungen	7'300.00		4'000.00		4'200.00	
4260.00	Rückerstattungen Dritter		2'300.00				
4470.00	Pacht- und Mietzinse Liegenschaften VV		5'280.00		5'500.00		5'280.00
4910.00	Interne Verrechnung Dienstleistungen		11'200.00				
0291	Weihergasse 10: Salzhaus	207'203.23	247'621.80	243'100.00	189'900.00	192'624.22	222'106.05
3010.00	Löhne Verwaltungs- und Betriebspersonal	81'436.40		71'300.00		71'187.20	
3050.00	AG-Beiträge AHV, IV, EO, ALV	5'274.30		4'600.00		4'533.50	
3052.00	AG-Beiträge Pensionskasse	5'558.60		4'300.00		3'711.00	
3053.00	AG-Beiträge Unfallversicherungen	1'804.70		1'600.00		1'527.90	

3054.00	AG-Beiträge Familienausgleichskasse	1'225.90	1'100.00	1'050.45
3055.00	AG-Beiträge Krankentaggeldversicherungen	1'342.45	1'300.00	1'148.05
3099.00	Übriger Personalaufwand			84.00
3100.00	Büromaterial		200.00	239.77
3101.00	Betriebs- und Verbrauchsmaterial	3'486.50	3'500.00	3'079.00
3110.00	Büromöbel und Geräte	1'371.68	1'500.00	2'903.90
3112.00	Kleider, Wäsche, Vorhänge	226.75	200.00	314.70
3120.01	Ver- und Entsorgung Liegenschaften VV (Wasser/Elektro)	13'495.25	14'000.00	14'098.00
3120.02	Ver- und Entsorgung Liegenschaften VV (Kehricht)	1'969.50	1'000.00	1'837.60
3130.00	Dienstleistungen Dritter	997.75	1'000.00	1'183.45
3134.00	Sachversicherungsbeiträge	6'870.80	6'000.00	6'417.65
3144.00	Unterhalt Hochbauten, Gebäude	46'061.05	95'200.00	34'973.25
3151.00	Unterhalt Maschinen, Fahrzeuge, Werkzeuge	1'227.60	2'000.00	4'123.60
3170.00	Reisekosten und Spesen		600.00	
3300.40	Planmässige Abschreibungen Hochbauten VV	22'474.00	32'000.00	31'831.20
3636.00	Beiträge an private Organisationen ohne Erwerbszweck	80.00		80.00
3910.00	Interne Verrechnung Dienstleistungen	12'300.00	1'700.00	8'300.00
4260.00	Rückerstattungen Dritter	2'550.00	2'500.00	2'820.00
4260.02	Rückerstattungen Dritter (Dienstleistungen VBS)	28'000.00	29'500.00	28'000.00
4260.03	Rückerstattungen Dritter (Material und Diverses)	289.00	500.00	509.30
4470.00	Pacht- und Mietzinse Liegenschaften VV	25'300.00	25'000.00	26'305.00
4510.70	Entnahmen aus Spezialfinanzierungen EK Parkplätze		3'000.00	1'950.35
4630.00	Beiträge vom Bund	138'952.80	115'200.00	127'076.40
4631.00	Beiträge Kanton und Konkordate	8'320.00		12'805.00
4910.00	Interne Verrechnung Dienstleistungen	43'100.00	13'400.00	21'900.00
4920.00	Interne Verrechnung Pacht, Miete, Benützungskosten	1'110.00	800.00	740.00

0292	Städtli 26: Schlosskeller	10'180.70	3'993.00	8'300.00	6'000.00	9'203.90	4'680.00
3010.00	Löhne Verwaltungs- und Betriebspersonal	1'411.70		2'200.00		1'233.30	
3050.00	AG-Beiträge AHV, IV, EO, ALV	91.15		200.00		79.65	
3052.00	AG-Beiträge Pensionskasse			300.00			
3053.00	AG-Beiträge Unfallversicherungen	31.15		100.00		27.45	
3054.00	AG-Beiträge Familienausgleichskasse	21.25		100.00		18.60	
3055.00	AG-Beiträge Krankentaggeldversicherungen	22.95		100.00		20.00	
3101.00	Betriebs- und Verbrauchsmaterial	359.90		100.00		200.00	
3120.01	Ver- und Entsorgung Liegenschaften VV (Wasser/Elektro)	1'642.60		800.00		1'224.90	
3160.00	Miete und Pacht Liegenschaften	3'000.00		3'000.00		3'000.00	
3910.00	Interne Verrechnung Dienstleistungen	3'600.00		1'400.00		3'400.00	
4260.00	Rückerstattungen Dritter		18.00				
4470.00	Pacht- und Mietzinse Liegenschaften VV		3'975.00		5'700.00		4'680.00
4920.00	Interne Verrechnung Pacht, Miete, Benützungskosten				300.00		
0293	Weihergasse 12: Gemeindegasern	150'521.35	589'130.45	144'500.00	496'000.00	128'303.40	545'574.40
3010.00	Löhne Verwaltungs- und Betriebspersonal	2'194.35		13'000.00		11'495.70	
3050.00	AG-Beiträge AHV, IV, EO, ALV			900.00			
3052.00	AG-Beiträge Pensionskasse			200.00			
3053.00	AG-Beiträge Unfallversicherungen	18.15		300.00		98.65	
3054.00	AG-Beiträge Familienausgleichskasse			300.00			
3055.00	AG-Beiträge Krankentaggeldversicherungen	35.75		200.00		187.30	
3120.00	Ver- und Entsorgung Liegenschaften VV	99'914.75		91'500.00		99'986.70	
3134.00	Sachversicherungsbeiträge	9'502.50		8'100.00		8'810.85	
3137.00	Steuern und Abgaben	655.05		700.00		615.05	
3144.00	Unterhalt Hochbauten, Gebäude	14'109.05		26'300.00		11'780.10	
3151.00	Unterhalt Maschinen, Fahrzeuge, Werkzeuge			3'000.00		494.05	

3300.40	Planmässige Abschreibungen Hochbauten VV	-3'008.25				-5'165.00	
3910.00	Interne Verrechnung Dienstleistungen	27'100.00					
4630.00	Beiträge vom Bund		65'133.60				58'153.20
4630.01	Beiträge vom Bund (VBS Benützungsschädigung)		422'163.00		350'000.00		386'081.50
4630.02	Beiträge vom Bund (VBS Unterhaltschädigung)		101'833.85		146'000.00		101'339.70
0294	Zeughausstrasse 15: Werkhofgebäude	29'710.05	2'400.00	27'800.00			10'676.60
3120.00	Ver- und Entsorgung Liegenschaften VV	8'874.10		7'000.00			8'345.75
3134.00	Sachversicherungsbeiträge	1'049.60		900.00			980.85
3144.00	Unterhalt Hochbauten, Gebäude	18'437.35		18'500.00			
3300.40	Planmässige Abschreibungen Hochbauten VV	1'349.00		1'400.00			1'350.00
4250.00	Verkäufe		2'400.00				
0295	Zeughausstrasse 13: Feuerwehrmagazin	19'734.95	11'465.85	12'600.00	11'500.00	16'139.95	11'465.85
3120.00	Ver- und Entsorgung Liegenschaften VV	11'432.60		7'500.00			9'670.95
3134.00	Sachversicherungsbeiträge	920.35		900.00			947.90
3144.00	Unterhalt Hochbauten, Gebäude	5'756.00		2'500.00			3'895.10
3300.40	Planmässige Abschreibungen Hochbauten VV	1'626.00		1'700.00			1'626.00
4470.00	Pacht- und Mietzinse Liegenschaften VV		11'465.85		11'500.00		11'465.85
0297	Mehrzweckgebäude Wangenried	143'223.15	109'561.60	109'800.00	6'000.00	102'244.65	9'148.50
3010.00	Löhne Verwaltungs- und Betriebspersonal	54'099.55		43'000.00			53'943.30
3050.00	AG-Beiträge AHV, IV, EO, ALV	3'422.80		2'800.00			3'373.00
3052.00	AG-Beiträge Pensionskasse	2'520.90		2'900.00			2'682.10
3053.00	AG-Beiträge Unfallversicherungen	953.25		1'000.00			1'028.95
3054.00	AG-Beiträge Familienausgleichskasse	795.95		600.00			781.25
3055.00	AG-Beiträge Krankentaggeldversicherungen	1'211.20		800.00			1'197.50

3101.00	Betriebs- und Verbrauchsmaterial	5'042.70		5'000.00		1'475.10	
3111.00	Maschinen, Geräte und Fahrzeuge	456.00		1'000.00			
3120.00	Ver- und Entsorgung Liegenschaften VV	19'040.55		20'000.00		18'290.25	
3120.01	Ver- und Entsorgung Liegenschaften VV (Wasser/Elektro)	6'079.05		7'000.00		6'552.50	
3130.00	Dienstleistungen Dritter	2'748.00		500.00		779.00	
3134.00	Sachversicherungsbeiträge	4'481.65		4'000.00		4'312.95	
3144.00	Unterhalt Hochbauten, Gebäude	24'466.95		15'000.00		7'535.50	
3151.00	Unterhalt Maschinen, Fahrzeuge, Werkzeuge	1'316.60		3'000.00		293.25	
3170.00	Reisekosten und Spesen	220.00		500.00			
3300.40	Planmässige Abschreibungen Hochbauten VV			2'700.00			
3301.40	Ausserplanmässige Abschreibungen Hochbauten VV	9'068.00					
3910.00	Interne Verrechnung Dienstleistungen	7'300.00					
4260.00	Rückerstattungen Dritter		60.00				58.50
4470.00	Pacht- und Mietzinse Liegenschaften VV		8'017.50		6'000.00		9'090.00
4910.00	Interne Verrechnung Dienstleistungen		50'402.90				
4930.00	Interne Verrechnung Betriebs- und Verwaltungskosten		51'081.20				
1	Öffentliche Ordnung und Sicherheit, Verteidigung	538'313.63	382'024.75	643'200.00	434'900.00	527'030.77	378'165.75
	Nettoaufwand		156'288.88		208'300.00		148'865.02
11	Öffentliche Sicherheit	7'177.50		6'900.00		6'532.00	
	Nettoaufwand		7'177.50		6'900.00		6'532.00
111	Polizei	7'177.50		6'900.00		6'532.00	
	Nettoaufwand		7'177.50		6'900.00		6'532.00

1110	Polizei	7'177.50		6'900.00		6'532.00	
3621.60	Lastenausgleichsbeiträge an Kanton	7'177.50		6'900.00		6'532.00	
14	Allgemeines Rechtswesen	197'937.87	83'706.65	261'900.00	114'500.00	196'192.07	102'285.40
	Nettoaufwand		114'231.22		147'400.00		93'906.67
140	Allgemeines Rechtswesen	197'937.87	83'706.65	261'900.00	114'500.00	196'192.07	102'285.40
	Nettoaufwand		114'231.22		147'400.00		93'906.67
1400	Allgemeines Rechtswesen	197'937.87	83'706.65	261'900.00	114'500.00	196'192.07	102'285.40
3102.00	Drucksachen, Publikationen			1'000.00		169.45	
3130.00	Dienstleistungen Dritter	28'812.50		25'000.00		7'673.15	
3130.04	Dienstleistungen Dritter (Einwohnerkontrolle)	14'521.42		25'000.00		21'678.92	
3130.05	Dienstleistungen Dritter (Baubewilligungen)	49'203.95		45'000.00		42'070.55	
3910.00	Interne Verrechnung Dienstleistungen	105'400.00		165'900.00		124'600.00	
4210.00	Gebühren für Amtshandlungen		14'418.20		23'000.00		18'044.00
4210.01	Gebühren für Amtshandlungen (Einwohnerkontrolle)		18'044.80		18'500.00		16'495.55
4210.02	Gebühren für Amtshandlungen (Baubewilligungen)		49'256.15		69'000.00		60'210.45
4210.03	Gebühren für Amtshandlungen (Einbürgerungen)		1'987.50		4'000.00		4'200.00
4250.00	Verkäufe						50.00
4260.00	Rückerstattungen Dritter						3'285.40
15	Feuerwehr	267'861.10	267'861.10	304'400.00	304'400.00	269'280.35	269'280.35
150	Feuerwehr	267'861.10	267'861.10	304'400.00	304'400.00	269'280.35	269'280.35

1500	Feuerwehr	267'861.10	267'861.10	304'400.00	304'400.00	269'280.35	269'280.35
3000.80	Löhne, Tag- & Sitzungsgelder FW	19'002.50		25'000.00		17'864.00	
3010.80	Sold, Pikettenschädigungen FW	52'258.00		64'800.00		46'347.10	
3050.80	AG-Beiträge AHV, IV, EO, ALV FW	569.75		300.00		602.80	
3053.80	AG-Beiträge Unfallversicherungen FW	106.25				113.25	
3054.80	AG-Beiträge Familienausgleichskasse FW	64.10				67.85	
3090.80	Aus- und Weiterbildung FW	15'946.65		20'500.00		23'976.00	
3100.80	Büromaterial FW	64.60		800.00		774.40	
3101.80	Betriebs- und Verbrauchsmaterial FW	3'166.70		4'500.00		6'807.30	
3101.81	Betriebs- und Verbrauchsmaterial (Anschaffungen)	7'560.75		7'500.00		6'891.50	
3102.80	Drucksachen, Publikationen FW	232.20		500.00		250.15	
3130.81	Dienstleistungen Dritter FW (Porti/Telefon)	7'619.55		6'500.00		7'158.25	
3132.80	Honorare Arztbesuche FW	405.00		1'500.00		1'454.55	
3133.80	Informatik-Nutzungsaufwand	3'670.10		2'000.00		3'599.85	
3134.80	Sachversicherungsprämien FW	8'115.15		8'400.00		8'397.10	
3137.80	Steuern und Abgaben FW	995.40		1'300.00		1'508.60	
3138.80	Kurse, Prüfungen und Beratungen FW	1'651.75		10'000.00		791.00	
3144.80	Unterhalt Hochbauten, Gebäude FW	300.00		1'000.00			
3151.80	Unterhalt Maschinen, Fahrzeuge, Werkzeuge FW	23'698.60		25'000.00		19'490.05	
3160.80	Miete und Pacht Liegenschaften FW	16'350.85		15'700.00		16'350.85	
3170.80	Reisekosten und Spesen FW	1'278.55		1'000.00		1'775.45	
3181.80	Tatsächliche Forderungsverluste FW	6'989.55		3'000.00		5'876.30	
3199.80	Übriger Betriebsaufwand FW	6'662.15		6'000.00		1'016.65	
3300.60	Planmässige Abschreibungen Mobilien VV	37'523.65		65'900.00		48'375.00	
3300.90	Planmässige Abschreibungen übrige Sachanlagen VV	38'712.65		29'400.00		36'119.00	
3510.80	Einlagen in Spezialfinanzierungen EK FW	12'279.60				11'755.40	
3634.80	Beiträge an öffentliche Unternehmungen FW	2'037.05		1'200.00		1'317.95	

3910.80	Interne Verrechnung Dienstleistungen FW	600.00		600.00		600.00	
3940.00	Interne Verrechnung kalk. Zins- & Finanzaufwand			2'000.00			
4200.80	Ersatzabgaben FW	229'814.10		238'300.00		234'949.55	
4240.80	Benützungsgebühren und Dienstleistungen FW	5'715.00		9'000.00		2'735.00	
4250.00	Verkäufe					331.80	
4260.80	Rückerstattungen Dritter FW	2'000.00					
4270.80	Bussen FW	990.00		800.00		1'386.00	
4501.80	Entnahmen aus Fonds FK Feuerwehr			16'000.00			
4631.80	Beiträge Kanton und Konkordate FW	29'340.00		40'300.00		29'145.00	
4940.00	Interne Verrechnung kalk. Zins- & Finanzaufwand	2.00				733.00	
16	Verteidigung	65'337.16	30'457.00	70'000.00	16'000.00	55'026.35	6'600.00
	Nettoaufwand		34'880.16		54'000.00		48'426.35
161	Militärische Verteidigung	1'250.20					
	Nettoaufwand		1'250.20				
1610	Militärische Verteidigung	1'250.20					
3300.40	Planmässige Abschreibungen Hochbauten VV	1'250.20					
162	Zivile Verteidigung	64'086.96	30'457.00	70'000.00	16'000.00	55'026.35	6'600.00
	Nettoaufwand		33'629.96		54'000.00		48'426.35
1620	Zivilschutz	64'086.96	30'457.00	64'000.00	16'000.00	55'026.35	6'600.00
3120.00	Ver- und Entsorgung Liegenschaften VV	603.75		1'500.00		259.50	
3120.01	Ver- und Entsorgung Liegenschaften VV (Wasser/Elektro)	4'818.15		2'300.00		4'414.85	

3130.00	Dienstleistungen Dritter	303.60		1'000.00		304.90	
3134.00	Sachversicherungsbeiträge	1'472.40		1'300.00		1'365.20	
3144.00	Unterhalt Hochbauten, Gebäude	8'261.86		5'000.00		1'371.60	
3612.00	Entschädigungen an Gemeindeverbände	47'027.20		48'700.00		46'910.30	
3910.00	Interne Verrechnung Dienstleistungen	1'600.00		4'200.00		400.00	
4260.00	Rückerstattungen Dritter				3'000.00		3'600.00
4470.00	Pacht- und Mietzinse Liegenschaften VV		3'000.00		3'000.00		3'000.00
4631.00	Beiträge Kanton und Konkordate		27'457.00		10'000.00		
1621	Ziviler Gemeindeführungsstab			6'000.00			
3634.00	Beiträge an öffentliche Unternehmungen			6'000.00			
2	Bildung	4'257'205.08	1'564'348.22	4'143'000.00	1'455'300.00	3'966'793.75	1'567'156.45
	Nettoaufwand		2'692'856.86		2'687'700.00		2'399'637.30
21	Obligatorische Schule	4'240'815.03	1'564'348.22	4'128'700.00	1'455'300.00	3'951'069.60	1'567'156.45
	Nettoaufwand		2'676'466.81		2'673'400.00		2'383'913.15
211	Eingangsstufe	281'501.10	117'360.15	276'300.00	123'700.00	297'610.55	142'458.35
	Nettoaufwand		164'140.95		152'600.00		155'152.20
2110	Kindergarten	281'501.10	117'360.15	276'300.00	123'700.00	297'610.55	142'458.35
3104.00	Lehrmittel	13'298.85		17'400.00		12'951.45	
3104.01	Lehrmittel (Kurs Kind & Hund)	250.00		800.00		531.50	
3119.00	Übrige Mobilien und Anlagen	1'397.90		2'900.00		1'543.85	
3134.00	Sachversicherungsbeiträge	224.65		500.00		245.00	

3151.00	Unterhalt Maschinen, Fahrzeuge, Werkzeuge	53.35		800.00		1'217.50	
3170.05	Reisekosten und Spesen (Repräsentationsaufwand)	29.85					
3171.00	Exkursionen, Schulreisen und Lager	391.70		2'000.00		274.00	
3199.00	Übriger Betriebsaufwand			700.00			
3611.00	Entschädigung an Kantone und Konkordate	256'896.00		235'200.00		280'847.25	
3612.01	Entschädigungen an Gemeinden (IBEM)	8'958.80		16'000.00			
4611.00	Entschädigungen Kanton und Konkordate						11'524.00
4612.00	Entschädigungen Gemeinden & Gemeindeverbände	117'360.15			123'700.00		130'934.35
212	Primarstufe	1'257'000.95	448'863.10	1'099'600.00	389'300.00	1'261'546.75	456'098.10
	Nettoaufwand		808'137.85		710'300.00		805'448.65
2120	Primarstufe	1'257'000.95	448'863.10	1'099'600.00	389'300.00	1'261'546.75	456'098.10
3104.00	Lehrmittel	101'621.85		98'300.00		85'351.35	
3104.02	Lehrmittel (Werken Textil & Nichttextil)	9'997.55		17'700.00		14'512.95	
3171.00	Exkursionen, Schulreisen und Lager	14'379.60		12'100.00		12'284.50	
3199.04	Übriger Betriebsaufwand (Schulschwimmen)	240.00		800.00		375.00	
3611.00	Entschädigung an Kantone und Konkordate	1'109'713.00		922'600.00		1'128'824.75	
3612.01	Entschädigungen an Gemeinden (IBEM)	20'898.95		48'000.00		20'048.20	
3636.00	Beiträge an private Organisationen ohne Erwerbszweck	150.00		100.00		150.00	
4250.00	Verkäufe		20.00				
4260.00	Rückerstattungen Dritter		2'100.00				977.20
4260.03	Rückerstattungen Dritter (Material und Diverses)		8'717.20		8'200.00		9'800.00
4260.04	Rückerstattungen Dritter (Elternbeiträge Reisen)		2'663.00		3'000.00		260.00
4611.00	Entschädigungen Kanton und Konkordate						29'834.25
4612.00	Entschädigungen Gemeinden & Gemeindeverbände		435'362.90		378'100.00		415'226.65

213	Oberstufe	746'511.46	232'401.15	880'700.00	264'800.00	674'586.30	263'875.30
	Nettoaufwand		514'110.31		615'900.00		410'711.00
2130	Sekundarstufe I	746'511.46	232'401.15	880'700.00	264'800.00	674'586.30	263'875.30
3101.00	Betriebs- und Verbrauchsmaterial	11'159.10		10'900.00		11'102.45	
3104.00	Lehrmittel	33'363.10		33'800.00		44'199.75	
3109.03	Übriger Material- &Warenaufw. (Handarbeiten&Werken)	18'899.86		15'800.00		7'122.80	
3110.00	Büromöbel und Geräte	592.50		600.00		2'359.25	
3151.01	Unterhalt Maschinen, Fahrzeuge, Werkzeuge (Werken)	140.40					
3171.00	Exkursionen, Schulreisen und Lager	50'728.00		31'800.00		51'634.00	
3199.00	Übriger Betriebsaufwand	1'073.35		1'200.00		400.00	
3611.00	Entschädigung an Kantone und Konkordate	563'992.75		653'600.00		478'203.75	
3612.01	Entschädigungen an Gemeinden (IBEM)	12'511.80		48'000.00		14'078.25	
3612.02	Entschädigungen an Gemeinden (gymnasiale Klassen)	54'050.60		85'000.00		65'486.05	
4250.00	Verkäufe		3'038.25		500.00		571.00
4260.03	Rückerstattungen Dritter (Material und Diverses)		160.00				175.00
4260.04	Rückerstattungen Dritter (Elternbeiträge Reisen)		16'390.00		13'000.00		20'115.25
4611.00	Entschädigungen Kanton und Konkordate						26'707.00
4612.00	Entschädigungen Gemeinden & Gemeindeverbände		208'483.30		248'100.00		210'798.25
4630.00	Beiträge vom Bund		4'329.60				
4631.00	Beiträge Kanton und Konkordate				3'200.00		5'508.80
214	Musikschulen	45'497.20		58'500.00		52'432.70	
	Nettoaufwand		45'497.20		58'500.00		52'432.70
2140	Musikschule	45'497.20		58'500.00		52'432.70	

3612.00	Entschädigungen an Gemeindeverbände	44'119.65		58'500.00			
3636.00	Beiträge an private Organisationen ohne Erwerbszweck	1'377.55				52'432.70	
217	Schulliegenschaften	1'214'700.60	426'500.25	1'147'300.00	376'900.00	1'008'432.20	368'931.45
	Nettoaufwand		788'200.35		770'400.00		639'500.75
2170	Schulliegenschaften	1'214'700.60	426'500.25	1'147'300.00	376'900.00	1'008'432.20	368'931.45
3010.00	Löhne Verwaltungs- und Betriebspersonal	273'145.80		240'100.00		240'700.75	
3010.09	Leistungen Dritter	-14'652.80					
3050.00	AG-Beiträge AHV, IV, EO, ALV	17'983.90		15'400.00		14'683.05	
3050.09	Beiträge AHV/IV/EO/ALV auf Leistungen Dritter	-53.00					
3052.00	AG-Beiträge Pensionskasse	16'008.45		19'500.00		15'635.60	
3053.00	AG-Beiträge Unfallversicherungen	6'076.95		5'100.00		5'172.25	
3054.00	AG-Beiträge Familienausgleichskasse	4'180.25		3'600.00		3'401.85	
3055.00	AG-Beiträge Krankentaggeldversicherungen	4'992.70		4'200.00		4'236.05	
3090.00	Aus- und Weiterbildung Personal	1'005.35		1'700.00		2'005.10	
3100.00	Büromaterial			300.00		327.90	
3109.00	Übriger Material- und Warenaufwand	1'662.70		1'200.00			
3110.00	Büromöbel und Geräte	205.00		5'000.00		4'146.10	
3111.00	Maschinen, Geräte und Fahrzeuge	18.35		2'000.00		41.85	
3112.00	Kleider, Wäsche, Vorhänge	731.80		300.00		109.00	
3120.00	Ver- und Entsorgung Liegenschaften VV	24'152.65		16'000.00		19'732.45	
3120.01	Ver- und Entsorgung Liegenschaften VV (Wasser/Elektro)	97'679.00		100'000.00		95'705.00	
3120.02	Ver- und Entsorgung Liegenschaften VV (Kehricht)	2'226.85		2'000.00		5'163.15	
3130.00	Dienstleistungen Dritter	7'686.90		4'000.00		6'773.40	
3134.00	Sachversicherungsbeiträge	20'779.00		17'500.00		19'164.25	
3144.00	Unterhalt Hochbauten, Gebäude	187'397.80		208'100.00		56'909.80	

3151.00	Unterhalt Maschinen, Fahrzeuge, Werkzeuge	11'982.85		5'500.00		7'736.10	
3153.00	Informatik-Unterhalt (Hardware)	4'174.25		3'000.00			
3170.00	Reisekosten und Spesen	991.70		800.00		1'744.80	
3199.00	Übriger Betriebsaufwand			500.00			
3300.40	Planmässige Abschreibungen Hochbauten VV	234'472.80		333'500.00		338'048.35	
3301.40	Ausserplanmässige Abschreibungen Hochbauten VV	7'341.00					
3612.00	Entschädigungen an Gemeindeverbände	177'201.25		151'900.00		162'070.40	
3636.00	Beiträge an private Organisationen ohne Erwerbszweck	425.00		500.00		425.00	
3910.00	Interne Verrechnung Dienstleistungen	75'802.90		5'600.00		4'500.00	
3930.00	Interne Verrechnung Betriebs- und Verwaltungskosten	51'081.20					
4250.03	Verkäufe PVA Schulhausstrasse 7a (Stromverkauf)		3'092.15				
4260.00	Rückerstattungen Dritter		12'679.00		1'000.00		
4470.00	Pacht- und Mietzinse Liegenschaften VV		11'400.00		11'600.00		11'400.00
4612.00	Entschädigungen Gemeinden & Gemeindeverbände		344'129.10		337'900.00		331'131.45
4910.00	Interne Verrechnung Dienstleistungen		28'800.00				
4920.00	Interne Verrechnung Pacht, Miete, Benützungskosten		26'400.00		26'400.00		26'400.00
218	Tagesbetreuung	293'216.07	298'651.70	304'500.00	268'200.00	293'201.45	312'658.00
	Nettoaufwand				36'300.00		
	Nettoertrag	5'435.63				19'456.55	
2180	Tagesbetreuung	293'216.07	298'651.70	304'500.00	268'200.00	293'201.45	312'658.00
3020.00	Löhne Lehrpersonen	165'073.35		163'700.00		180'162.70	
3050.00	AG-Beiträge AHV, IV, EO, ALV	9'434.10		10'400.00		9'640.20	
3052.00	AG-Beiträge Pensionskasse	11'586.45		15'600.00		12'157.75	
3053.00	AG-Beiträge Unfallversicherungen	2'422.60		3'500.00		2'530.25	
3054.00	AG-Beiträge Familienausgleichskasse	2'210.00		2'500.00		2'252.55	

3055.00	AG-Beiträge Krankentaggeldversicherungen	3'746.80		2'900.00		3'812.00
3090.00	Aus- und Weiterbildung Personal	303.60		1'200.00		680.00
3100.00	Büromaterial	885.35		2'200.00		1'035.95
3102.00	Drucksachen, Publikationen	191.20		600.00		469.40
3104.00	Lehrmittel	150.60				
3105.01	Lebensmittel Tagesschule (Zwipf)	1'459.90		3'000.00		3'573.95
3105.02	Lebensmittel Tagesschule (Mittagessen)	28'521.90		30'000.00		30'961.55
3109.00	Übriger Material- und Warenaufwand	386.75		500.00		16.75
3110.00	Büromöbel und Geräte	1'560.60		1'000.00		1'695.75
3120.00	Ver- und Entsorgung Liegenschaften VV	6.40		200.00		
3120.01	Ver- und Entsorgung Liegenschaften VV (Wasser/Elektro)	5'701.10		5'500.00		5'888.55
3130.00	Dienstleistungen Dritter	436.15		600.00		510.80
3170.00	Reisekosten und Spesen	264.30		500.00		523.90
3199.00	Übriger Betriebsaufwand	376.40		2'000.00		69.40
3611.00	Entschädigung an Kantone und Konkordate	225.05				
3632.00	Beiträge an Gemeinden und Gemeindeverbände					120.00
3636.00	Beiträge an private Organisationen ohne Erwerbszweck	120.00				
3910.00	Interne Verrechnung Dienstleistungen	31'753.47		32'200.00		10'700.00
3920.00	Interne Verrechnung Pacht, Miete, Benützungskosten	26'400.00		26'400.00		26'400.00
4260.00	Rückerstattungen Dritter		89'196.45		80'000.00	79'015.50
4260.05	Rückerstattungen Dritter Tagesschule (Mittagessen)		30'632.95		36'000.00	35'074.50
4612.00	Entschädigungen Gemeinden & Gemeindeverbände		8'834.30		7'200.00	7'187.00
4631.00	Beiträge Kanton und Konkordate		169'988.00		145'000.00	191'381.00
219	Obligatorische Schule	402'387.65	40'571.87	361'800.00	32'400.00	363'259.65
	Nettoaufwand		361'815.78		329'400.00	340'124.40

2190	Schulleitung und Schulverwaltung	259'145.65	23'964.47	229'700.00	5'400.00	235'850.00	10'240.95
3010.00	Löhne Verwaltungs- und Betriebspersonal	72'091.60		58'700.00		69'721.15	
3050.00	AG-Beiträge AHV, IV, EO, ALV	4'538.55		3'600.00		4'468.70	
3052.00	AG-Beiträge Pensionskasse	5'481.65		5'500.00		5'035.80	
3053.00	AG-Beiträge Unfallversicherungen	1'023.30		1'200.00		1'026.95	
3054.00	AG-Beiträge Familienausgleichskasse	1'054.80		900.00		1'035.25	
3055.00	AG-Beiträge Krankentaggeldversicherungen	1'573.70		1'000.00		1'566.75	
3099.00	Übriger Personalaufwand	925.20		4'000.00		5'045.30	
3100.00	Büromaterial	51'087.85		59'500.00		39'734.70	
3102.00	Drucksachen, Publikationen	992.55		3'300.00		1'599.50	
3104.00	Lehrmittel	5'834.95		7'700.00		910.95	
3109.00	Übriger Material- und Warenaufwand	10'452.20		13'400.00		14'022.45	
3119.00	Übrige Mobilien und Anlagen	5'151.35		5'500.00		5'042.75	
3130.00	Dienstleistungen Dritter	58'448.35		34'500.00		50'839.70	
3133.00	Informatik-Nutzungsaufwand	6'271.40		5'000.00		14'286.55	
3151.01	Unterhalt Maschinen, Fahrzeuge, Werkzeuge (Werken)	3'988.10		2'300.00		3'420.45	
3153.00	Informatik-Unterhalt (Hardware)	19'261.95		12'500.00		10'352.00	
3170.00	Reisekosten und Spesen	3'740.15		3'800.00		1'344.50	
3170.05	Reisekosten und Spesen (Repräsentationsaufwand)	1'437.00		6'300.00		2'641.90	
3199.03	Übriger Betriebsaufwand (Examen/Ausstellung)	5'791.00		1'000.00		3'754.65	
4210.00	Gebühren für Amtshandlungen						10.00
4250.00	Verkäufe		5'841.00				6'364.85
4260.00	Rückerstattungen Dritter		2'070.00				
4631.00	Beiträge Kanton und Konkordate						3'866.10
4910.00	Interne Verrechnung Dienstleistungen		16'053.47		5'400.00		
2192	Schulbibliothek	7'265.50		6'900.00		8'998.55	

3099.00	Übriger Personalaufwand			200.00			
3100.00	Büromaterial	530.35		700.00		555.75	
3104.00	Lehrmittel	5'805.60		5'000.00		4'710.15	
3110.00	Büromöbel und Geräte	85.95					
3153.00	Informatik-Unterhalt (Hardware)	648.60		800.00		3'537.65	
3636.00	Beiträge an private Organisationen ohne Erwerbszweck	195.00		200.00		195.00	
2195	Schülertransporte	88'446.55	600.00	71'200.00	9'600.00	77'741.15	600.00
3010.00	Löhne Verwaltungs- und Betriebspersonal	55'622.90		46'400.00		47'808.80	
3050.00	AG-Beiträge AHV, IV, EO, ALV	3'220.55		3'000.00		3'095.35	
3052.00	AG-Beiträge Pensionskasse	8'020.80					
3053.00	AG-Beiträge Unfallversicherungen	1'226.95		1'000.00		1'090.35	
3054.00	AG-Beiträge Familienausgleichskasse	748.60		700.00		717.20	
3055.00	AG-Beiträge Krankentaggeldversicherungen	906.05		800.00		778.90	
3090.00	Aus- und Weiterbildung Personal	1'060.00					
3100.00	Büromaterial	8.75					
3101.01	Betriebs- und Verbrauchsmaterial (Benzin & Öl)	1'680.55		500.00		200.00	
3134.00	Sachversicherungsbeiträge			1'100.00			
3137.00	Steuern und Abgaben	1'375.00		700.00		1'415.25	
3151.00	Unterhalt Maschinen, Fahrzeuge, Werkzeuge	1'586.65		1'500.00		2'565.05	
3170.00	Reisekosten und Spesen	384.00					
3170.02	Reisekosten und Spesen (Schülertransporte Primarstufe)					326.75	
3170.03	Reisekosten und Spesen (Schülertransporte Sek I & Gym.)	5'133.75		8'000.00		12'271.50	
3300.60	Planmässige Abschreibungen Mobilien VV	7'472.00		7'500.00		7'472.00	
4240.00	Benützungsgebühren und Dienstleistungen		600.00		1'000.00		600.00
4910.00	Interne Verrechnung Dienstleistungen				8'600.00		

2197	Schulsozialdienst	47'529.95	16'007.40	54'000.00	17'400.00	40'669.95	12'294.30
3132.00	Honorare externe Berater, Gutachter, Fachexperten etc.	47'529.95		54'000.00		40'669.95	
4631.00	Beiträge Kanton und Konkordate		4'900.00		6'900.00		3'920.00
4632.00	Beiträge von Gemeinden und Gemeindeverbänden		11'107.40		10'500.00		8'374.30
22	Sonderschulen	16'390.05		14'300.00		15'724.15	
	Nettoaufwand		16'390.05		14'300.00		15'724.15
220	Sonderschulen	16'390.05		14'300.00		15'724.15	
	Nettoaufwand		16'390.05		14'300.00		15'724.15
2200	Sonderschulen	16'390.05		14'300.00		15'724.15	
3612.00	Entschädigungen an Gemeindeverbände	9'393.55		7'000.00		7'540.15	
3612.03	Entschädigungen an Gemeinden (Heilpädagogie)	2'184.00		2'300.00		2'184.00	
3636.00	Beiträge an private Organisationen ohne Erwerbszweck	4'812.50		5'000.00		6'000.00	
3	Kultur, Sport und Freizeit, Kirche	937'545.55	644'919.00	1'033'400.00	611'400.00	909'018.29	614'445.06
	Nettoaufwand		292'626.55		422'000.00		294'573.23
31	Kulturerbe	1'315.50		5'900.00		15'253.40	11'356.00
	Nettoaufwand		1'315.50		5'900.00		3'897.40
311	Museen und bildende Kunst	1'315.50		5'900.00		1'315.50	
	Nettoaufwand		1'315.50		5'900.00		1'315.50

3110	Museen und bildende Kunst	1'315.50	5'900.00	1'315.50	
3110.00	Büromöbel und Geräte		1'500.00		
3134.00	Sachversicherungsbeiträge	1'315.50	1'400.00	1'315.50	
3144.00	Unterhalt Hochbauten, Gebäude		3'000.00		
312	Denkmalpflege und Heimatschutz			13'937.90	11'356.00
	Nettoaufwand				2'581.90
3120	Denkmalpflege und Heimatschutz			13'937.90	11'356.00
3159.00	Unterhalt übrige Anlagen			13'937.90	
4260.00	Rückerstattungen Dritter				8'700.00
4631.00	Beiträge Kanton und Konkordate				2'656.00
329	Kultur	36'342.15	511.05	54'700.00	30'558.35
	Nettoaufwand		35'831.10	54'700.00	29'890.60
3290	Übrige Kultur	36'342.15	511.05	54'700.00	30'558.35
3109.00	Übriger Material- und Warenaufwand	2'749.75		14'000.00	440.50
3110.00	Büromöbel und Geräte			1'000.00	
3119.00	Übrige Mobilien und Anlagen			500.00	
3134.00	Sachversicherungsbeiträge	500.00		500.00	500.00
3151.00	Unterhalt Maschinen, Fahrzeuge, Werkzeuge	245.00		300.00	245.00
3160.00	Miete und Pacht Liegenschaften	3'900.00		3'900.00	3'900.00
3199.00	Übriger Betriebsaufwand	100.00		3'000.00	3'079.00
3199.05	Übriger Betriebsaufwand (Bundesfeier)	14'935.80		10'000.00	5'553.40
3199.06	Übriger Betriebsaufwand (Jungbürgerfeier / SOKO)	2'486.20		3'500.00	2'694.45

3636.00	Beiträge an private Organisationen ohne Erwerbszweck	10'425.40		11'500.00		10'346.00	
3910.00	Interne Verrechnung Dienstleistungen	1'000.00		6'500.00		3'800.00	
4260.00	Rückerstattungen Dritter		511.05				667.75
34	Sport und Freizeit	899'887.90	644'407.95	972'800.00	611'400.00	863'206.54	602'421.31
	Nettoaufwand		255'479.95		361'400.00		260'785.23
341	Sport	678'997.45	632'605.30	727'200.00	600'200.00	626'002.14	576'350.31
	Nettoaufwand		46'392.15		127'000.00		49'651.83
3411	Schachenstrasse 24: Schwimmbad	368'375.86	362'135.60	442'200.00	326'700.00	394'879.91	330'864.31
3010.00	Löhne Verwaltungs- und Betriebspersonal	132'382.50		175'600.00		178'090.80	
3050.00	AG-Beiträge AHV, IV, EO, ALV	9'131.85		11'300.00		9'670.75	
3052.00	AG-Beiträge Pensionskasse	5'518.65		16'200.00		7'279.20	
3053.00	AG-Beiträge Unfallversicherungen	3'299.65		3'800.00		2'726.05	
3054.00	AG-Beiträge Familienausgleichskasse	2'122.80		2'700.00		2'243.10	
3055.00	AG-Beiträge Krankentaggeldversicherungen	2'650.90		3'100.00		3'316.80	
3090.50	Aus- und Weiterbildung Personal Badi	540.00		6'000.00		380.00	
3091.50	Personalwerbung Badi	744.65		1'000.00			
3100.50	Büromaterial Badi	956.24		500.00		1'025.85	
3101.50	Betriebs- und Verbrauchsmaterial Badi	7'068.16		18'000.00		12'773.80	
3102.50	Drucksachen, Publikationen Badi	144.51		500.00		612.50	
3109.50	Übriger Material- und Warenaufwand Badi	2'504.50		1'000.00		1'668.30	
3110.50	Büromöbel und Geräte Badi	891.56		6'000.00			
3111.50	Maschinen, Geräte und Fahrzeuge Badi	875.06		1'500.00		5'987.85	
3112.50	Kleider, Wäsche, Vorhänge Badi	2'283.18		500.00			

3120.50	Ver- und Entsorgung Badi	1'100.99	2'000.00	517.00
3120.51	Ver- und Entsorgung Badi (Wasser)	24'102.72	30'000.00	43'087.60
3120.52	Ver- und Entsorgung Badi (Elektrizität)	34'177.53	17'000.00	24'874.66
3130.50	Dienstleistungen Dritter Badi (Diverses)	8'156.08	7'500.00	4'438.75
3130.51	Dienstleistungen Dritter Badi (Porti/Telefon)	3'621.99	3'500.00	3'299.90
3133.50	Informatik-Nutzungsaufwand	24'467.01	22'600.00	
3134.50	Sachversicherungsprämien Badi	6'144.95	5'200.00	5'692.30
3137.50	Steuern und Abgaben Badi	483.40	500.00	538.40
3144.50	Unterhalt Hochbauten, Gebäude Badi	25'449.92	30'000.00	20'246.50
3151.50	Unterhalt Maschinen, Fahrzeuge, Werkzeuge Badi	11'056.84	14'900.00	6'222.15
3159.50	Unterhalt übrige Anlagen Badi	32'910.17	22'000.00	29'904.55
3160.50	Miete und Pacht Liegenschaften Badi	216.00	200.00	232.20
3170.00	Reisekosten und Spesen	17.00	1'500.00	398.65
3199.50	Übriger Betriebsaufwand Badi (Vorsteuer-Kürzungen)		500.00	2'929.38
3199.51	Übriger Betrieb Badi (Repräsentationen)		500.00	
3199.53	Übriger Betriebsaufwand (Eventplanung/Werbung)	7'839.35	10'000.00	5'722.72
3300.40	Planmässige Abschreibungen Hochbauten VV	7'265.00	7'300.00	7'265.00
3636.50	Beiträge an private Organisationen Badi	952.70	800.00	635.15
3910.50	Interne Verrechnung Dienstleistungen Badi	9'300.00	18'500.00	13'100.00
4120.50	Konzessionen Badi	5'580.00	6'100.00	6'080.00
4240.50	Benützungsgebühren und Dienstleistungen Badi	5'827.94	5'500.00	4'602.20
4240.51	Benützungsgebühren Badi (Eintritte)	265'176.34	220'000.00	223'944.90
4240.54	Benützungsgebühren Badi (Depotgelder)	860.32	3'000.00	4'905.90
4250.51	Verkäufe Badi (Kioskartikel)	4'400.28	5'800.00	3'647.85
4250.52	Verkäufe Badi (Stromverkauf)	5'397.32	5'000.00	1'527.21
4470.50	Pacht- und Mietzinse Badi		400.00	
4510.70	Entnahmen aus Spezialfinanzierungen EK Parkplätze	2'263.40	9'800.00	14'686.30

4632.50	Beiträge Gemeinden Badi	72'630.00		71'100.00		71'469.95	
3412	Schachenstrasse 24: Kiosk Schwimmbad	300'796.04	270'469.70	266'600.00	273'500.00	220'463.04	237'526.00
3010.00	Löhne Verwaltungs- und Betriebspersonal	156'264.70		99'700.00		115'764.15	
3010.09	Leistungen Dritter					-4'954.80	
3050.00	AG-Beiträge AHV, IV, EO, ALV	9'869.55		6'400.00		7'288.10	
3050.09	Beiträge AHV/IV/EO/ALV auf Leistungen Dritter					-298.10	
3052.00	AG-Beiträge Pensionskasse	6'695.95		3'800.00		2'978.70	
3053.00	AG-Beiträge Unfallversicherungen	3'436.85		2'200.00		1'661.35	
3054.00	AG-Beiträge Familienausgleichskasse	2'294.05		1'500.00		1'688.40	
3055.00	AG-Beiträge Krankentaggeldversicherungen	2'695.50		1'700.00		2'202.45	
3090.90	Aus- und Weiterbildung Personal Badibeiz	3'320.00		1'000.00			
3100.90	Büromaterial Badibeiz					93.95	
3101.90	Betriebs- und Verbrauchsmaterial Badibeiz	419.55		7'000.00		1'217.40	
3109.90	Übriger Material- und Warenaufwand Badibeiz	98'121.10		110'000.00		79'164.35	
3110.90	Büromöbel und Geräte Badibeiz			5'000.00			
3120.90	Ver- und Entsorgung Badibeiz			8'000.00			
3130.90	Dienstleistungen Dritter Badibeiz	541.60		3'000.00		424.20	
3134.90	Sachversicherungsprämien Badibeiz	899.05		800.00		836.90	
3137.90	Steuern und Abgaben Badibeiz	5'442.59		6'000.00		5'019.04	
3144.90	Unterhalt Hochbauten, Gebäude Badibeiz	275.65		5'000.00			
3151.90	Unterhalt Maschinen, Fahrzeuge, Werkzeuge Badibeiz	1'949.90		3'000.00		6'900.95	
3170.00	Reisekosten und Spesen			2'000.00			
3300.40	Planmässige Abschreibungen Hochbauten VV	476.00		500.00		476.00	
3301.40	Ausserplanmässige Abschreibungen Hochbauten VV	8'094.00					
4250.00	Verkäufe					279.00	
4250.90	Verkäufe Badibeiz	251'196.75		270'000.00		231'649.15	

4260.90	Rückerstattungen Dritter Badibeiz		3'572.95		3'500.00		5'597.85
4910.90	Interne Verrechnung Dienstleistungen Badibeiz		15'700.00				
3413	übrige Sportanlagen		9'825.55		18'400.00		10'659.19
3144.01	Unterhalt Fussballplatz		6'825.55		16'600.00		6'529.60
3144.02	Unterhalt Skatepark				1'500.00		1'129.65
3300.40	Planmässige Abschreibungen Hochbauten VV		3'000.00		300.00		2'999.94
4631.00	Beiträge Kanton und Konkordate						7'960.00
342	Freizeit		220'890.45	11'802.65	245'600.00	11'200.00	237'204.40
	Nettoaufwand		209'087.80		234'400.00		211'133.40
3420	Freizeit		209'087.80		234'400.00		226'204.40
3151.00	Unterhalt Maschinen, Fahrzeuge, Werkzeuge				7'000.00		
3159.00	Unterhalt übrige Anlagen		1'758.65		34'000.00		10'936.60
3160.00	Miete und Pacht Liegenschaften		360.00		400.00		360.00
3501.00	Einlage in Fonds des FK (Vereinsfonds)		82'282.45		74'800.00		81'125.00
3634.00	Beiträge an öffentliche Unternehmungen		1'488.00		1'600.00		2'590.80
3636.00	Beiträge an private Organisationen ohne Erwerbszweck		3'696.05		6'500.00		3'392.00
3910.00	Interne Verrechnung Dienstleistungen		118'700.00		108'900.00		127'800.00
3930.00	Interne Verrechnung Betriebs- und Verwaltungskosten		802.65		1'200.00		
4260.00	Rückerstattungen Dritter						5'500.00
4930.00	Interne Verrechnung Betriebs- und Verwaltungskosten						9'571.00
3421	Öffentliche Brunnen/Kultur		11'802.65	11'802.65	11'200.00	11'200.00	11'000.00
3143.60	Unterhalt übrige Tiefbauten Brunnen		10'622.65		10'000.00		250.00
3300.90	Planmässige Abschreibungen übrige Sachanlagen VV		1'180.00		1'200.00		1'179.00

3930.60	Interne Verrechnung Betriebskosten Brunnen			9'571.00
4240.60	Benützungsgebühren und Dienstleistungen Brunnen	11'000.00	10'000.00	11'000.00
4930.00	Interne Verrechnung Betriebs- und Verwaltungskosten	802.65	1'200.00	
4	Gesundheit	14'608.80	14'200.00	14'840.75
	Nettoaufwand	14'608.80	14'200.00	14'840.75
43	Gesundheit	14'608.80	14'200.00	14'840.75
	Nettoaufwand	14'608.80	14'200.00	14'840.75
433	Schulgesundheitsdienst	14'608.80	14'200.00	14'840.75
	Nettoaufwand	14'608.80	14'200.00	14'840.75
4330	Schulgesundheitsdienst	1'905.80	5'500.00	5'368.90
3010.00	Löhne Verwaltungs- und Betriebspersonal	1'722.10	1'100.00	1'520.85
3050.00	AG-Beiträge AHV, IV, EO, ALV	111.10	100.00	98.50
3053.00	AG-Beiträge Unfallversicherungen	7.45	100.00	8.25
3054.00	AG-Beiträge Familienausgleichskasse	25.85	100.00	22.80
3055.00	AG-Beiträge Krankentaggeldversicherungen	39.30	100.00	34.70
3136.00	Honorare privatärztlicher Tätigkeit		4'000.00	3'550.00
3170.00	Reisekosten und Spesen			133.80
4331	Schulzahnpflege	12'703.00	8'700.00	9'471.85
3010.00	Löhne Verwaltungs- und Betriebspersonal	1'129.35	1'100.00	1'129.35
3050.00	AG-Beiträge AHV, IV, EO, ALV	72.85	100.00	73.10
3053.00	AG-Beiträge Unfallversicherungen	4.90	100.00	6.10

3054.00	AG-Beiträge Familienausgleichskasse	16.95		100.00		16.95	
3055.00	AG-Beiträge Krankentaggeldversicherungen	25.80		100.00		25.75	
3130.00	Dienstleistungen Dritter	120.00		200.00		60.00	
3136.00	Honorare privatärztlicher Tätigkeit	11'333.15		7'000.00		8'100.00	
3199.00	Übriger Betriebsaufwand					60.60	
5	Soziale Sicherheit	2'696'774.16	193'330.60	2'951'900.00	166'500.00	2'667'306.99	168'287.15
	Nettoaufwand		2'503'443.56		2'785'400.00		2'499'019.84
53	Alter + Hinterlassene	669'337.00	10'149.25	749'300.00	14'000.00	687'887.00	9'630.25
	Nettoaufwand		659'187.75		735'300.00		678'256.75
531	Alters- und Hinterlassenenversicherung AHV	29'950.00	10'149.25	17'300.00	14'000.00	28'150.00	9'630.25
	Nettoaufwand		19'800.75		3'300.00		18'519.75
5310	Alters- u. Hinterlassenenversicherung AHV	29'950.00	10'149.25	17'300.00	14'000.00	28'150.00	9'630.25
3636.00	Beiträge an private Organisationen ohne Erwerbszweck	50.00		100.00		50.00	
3910.00	Interne Verrechnung Dienstleistungen	29'900.00		17'200.00		28'100.00	
4240.00	Benützungsgebühren und Dienstleistungen		2'248.25		8'000.00		2'248.25
4260.00	Rückerstattungen Dritter		7'901.00		6'000.00		7'382.00
532	Ergänzungsleistungen AHV / IV	639'387.00		732'000.00		659'737.00	
	Nettoaufwand		639'387.00		732'000.00		659'737.00
5320	Ergänzungsleistungen AHV / IV	639'387.00		732'000.00		659'737.00	
3631.00	Beiträge an Kantone und Konkordate	639'387.00		732'000.00		659'737.00	

54	Familie und Jugend	192'799.05	180'181.35	224'000.00	152'500.00	245'217.55	158'156.90
	Nettoaufwand		12'617.70		71'500.00		87'060.65
541	Familienzulagen	6'796.00		15'000.00		9'781.00	
	Nettoaufwand		6'796.00		15'000.00		9'781.00
5410	Familienzulagen	6'796.00		15'000.00		9'781.00	
3631.00	Beiträge an Kantone und Konkordate	6'796.00		15'000.00		9'781.00	
544	Jugendschutz	28'050.80		19'000.00	500.00	30'441.95	652.80
	Nettoaufwand		28'050.80		18'500.00		29'789.15
5444	Offene Kinder- und Jugendarbeit	28'050.80		19'000.00	500.00	30'441.95	652.80
3120.00	Ver- und Entsorgung Liegenschaften VV	2'136.25		2'000.00		1'720.50	
3130.00	Dienstleistungen Dritter					124.95	
3130.07	Dienstleistungen Dritter (Offene Kinder- und Jugendarbeit)	11'397.60		11'200.00		11'151.20	
3134.00	Sachversicherungsbeiträge	160.15					
3160.00	Miete und Pacht Liegenschaften	864.45		5'300.00		9'000.00	
3170.00	Reisekosten und Spesen	34.00		500.00			
3300.40	Planmässige Abschreibungen Hochbauten VV	13'458.35				8'445.30	
4260.00	Rückerstattungen Dritter				500.00		652.80
545	Leistungen an Familien	157'952.25	180'181.35	190'000.00	152'000.00	204'994.60	157'504.10
	Nettoaufwand				38'000.00		47'490.50
	Nettoertrag	22'229.10					

5451	Kinderkrippen und Kinderhorte	157'952.25	180'181.35	190'000.00	152'000.00	204'994.60	157'504.10
3130.00	Dienstleistungen Dritter	150'552.25		190'000.00		199'994.60	
3910.00	Interne Verrechnung Dienstleistungen	7'400.00				5'000.00	
4260.00	Rückerstattungen Dritter						752.05
4611.00	Entschädigungen Kanton und Konkordate		180'181.35		152'000.00		156'752.05
55	Arbeitslosigkeit	2'968.00		2'900.00		2'953.00	
	Nettoaufwand		2'968.00		2'900.00		2'953.00
552	Leistungen an Arbeitslose	2'968.00		2'900.00		2'953.00	
	Nettoaufwand		2'968.00		2'900.00		2'953.00
5520	Leistungen an Arbeitslose	2'968.00		2'900.00		2'953.00	
3634.00	Beiträge an öffentliche Unternehmungen	2'968.00		2'900.00		2'953.00	
57	Sozialhilfe und Asylwesen	1'831'670.11	3'000.00	1'975'700.00		1'731'249.44	500.00
	Nettoaufwand		1'828'670.11		1'975'700.00		1'730'749.44
579	Sozialhilfe	1'831'670.11	3'000.00	1'975'700.00		1'731'249.44	500.00
	Nettoaufwand		1'828'670.11		1'975'700.00		1'730'749.44
5790	Sozialhilfe	154'213.36	3'000.00	127'700.00		148'351.64	500.00
3102.00	Drucksachen, Publikationen			400.00			
3109.00	Übriger Material- und Warenaufwand			1'200.00			
3130.00	Dienstleistungen Dritter	3'598.60		4'000.00		4'908.30	

3612.00	Entschädigungen an Gemeindeverbände	142'937.26		100'000.00		139'288.64	
3636.00	Beiträge an private Organisationen ohne Erwerbszweck	1'030.00		1'000.00		1'024.00	
3636.01	Beiträge an private Organisationen (Elternbriefe)	1'425.00		4'000.00		1'725.00	
3637.00	Beiträge an private Haushalte	1'922.50		1'600.00		1'405.70	
3910.00	Interne Verrechnung Dienstleistungen	3'300.00		15'500.00			
4260.00	Rückerstattungen Dritter						500.00
4631.00	Beiträge Kanton und Konkordate		3'000.00				
5799	Lastenausgleich Sozialhilfe	1'677'456.75		1'848'000.00		1'582'897.80	
3611.00	Entschädigung an Kantone und Konkordate	1'677'456.75		1'848'000.00		1'582'897.80	
6	Verkehr und Nachrichtenübermittlung	1'246'986.97	337'356.44	1'492'100.00	361'600.00	1'216'369.60	404'598.55
	Nettoaufwand		909'630.53		1'130'500.00		811'771.05
61	Strassenverkehr	904'968.97	306'887.44	1'132'800.00	336'600.00	903'342.40	381'249.55
	Nettoaufwand		598'081.53		796'200.00		522'092.85
615	Gemeindestrassen	904'968.97	306'887.44	1'132'800.00	336'600.00	903'342.40	381'249.55
	Nettoaufwand		598'081.53		796'200.00		522'092.85
6150	Gemeindestrassen	797'226.78	199'145.25	1'007'800.00	211'600.00	758'696.10	236'603.25
3010.00	Löhne Verwaltungs- und Betriebspersonal	307'060.45		349'300.00		286'463.35	
3010.09	Leistungen Dritter	-880.00					
3050.00	AG-Beiträge AHV, IV, EO, ALV	20'331.65		22'400.00		18'200.55	
3050.09	Beiträge AHV/IV/EO/ALV auf Leistungen Dritter	-56.35					
3052.00	AG-Beiträge Pensionskasse	23'967.70		30'700.00		23'544.00	

3053.00	AG-Beiträge Unfallversicherungen	6'949.00	7'500.00	6'411.55
3054.00	AG-Beiträge Familienausgleichskasse	4'725.95	5'300.00	4'216.60
3055.00	AG-Beiträge Krankentaggeldversicherungen	5'132.40	6'100.00	4'581.50
3090.00	Aus- und Weiterbildung Personal	605.35	1'000.00	1'060.25
3100.00	Büromaterial	515.15	500.00	680.00
3101.00	Betriebs- und Verbrauchsmaterial	3'819.90	6'000.00	3'538.90
3101.01	Betriebs- und Verbrauchsmaterial (Benzin & Öl)	12'218.35	11'000.00	14'358.00
3109.00	Übriger Material- und Warenaufwand	964.90	1'000.00	105.40
3110.00	Büromöbel und Geräte	274.30	500.00	483.10
3112.00	Kleider, Wäsche, Vorhänge	1'927.45	2'000.00	2'838.20
3120.01	Ver- und Entsorgung Liegenschaften VV (Wasser/Elektro)	986.20	13'000.00	1'251.75
3120.02	Ver- und Entsorgung Liegenschaften VV (Kehricht)	653.45	1'000.00	294.00
3120.03	Ver- und Entsorgung (Energie Strassenbeleuchtung)	30'546.90	30'000.00	33'428.25
3130.00	Dienstleistungen Dritter	5'212.10	17'500.00	5'906.10
3130.01	Dienstleistungen Dritter (Porti, Telefon, Bank, Post)	3'893.65	4'000.00	3'827.90
3130.08	Dienstleistungen Dritter (Strassenbeleuchtung)	75'405.58	110'500.00	42'162.90
3130.09	Dienstleistungen Dritter (Unterhalt öffentliche Plätze)	4'553.85	12'000.00	6'187.90
3134.00	Sachversicherungsbeiträge	2'419.50	3'200.00	1'768.95
3137.00	Steuern und Abgaben	3'016.80	1'900.00	2'844.35
3141.00	Unterhalt Strassen/Verkehrswege	116'468.60	177'900.00	79'615.85
3141.01	Unterhalt Strassen/Verkehrswege (Schneeräumung)	20'427.40	21'900.00	11'460.55
3141.02	Unterhalt Strassen/Verkehrswege (Signale & Beleuchtung)	279.65	20'000.00	16'241.85
3141.03	Unterhalt Strassen/Verkehrswege (Kies, Salz, Splitter)	13'080.10	15'000.00	8'846.50
3151.00	Unterhalt Maschinen, Fahrzeuge, Werkzeuge	25'020.00	20'100.00	69'756.15
3153.00	Informatik-Unterhalt (Hardware)		1'000.00	
3160.00	Miete und Pacht Liegenschaften	1'500.00	1'500.00	1'500.00

3170.00	Reisekosten und Spesen			300.00			
3300.10	Planmässige Abschreibungen Strassen/Verkehrswege VV	104'012.80		75'000.00		79'854.70	
3300.60	Planmässige Abschreibungen Mobilien VV	3'850.00		3'900.00		3'850.00	
3300.90	Planmässige Abschreibungen übrige Sachanlagen VV	13'917.00		15'000.00		13'917.00	
3301.10	Ausserplanmässige Abschreibungen Strassen/Verkehrswege VV	-48'473.00					
3301.60	Ausserplanmässige Abschreibungen Mobilien VV	7'700.00					
3636.00	Beiträge an private Organisationen ohne Erwerbszweck			1'000.00			
3910.00	Interne Verrechnung Dienstleistungen	25'200.00		18'800.00		9'500.00	
4240.00	Benützungsgebühren und Dienstleistungen		2'540.55		4'000.00		2'660.55
4260.00	Rückerstattungen Dritter		2'360.55		6'000.00		24'149.65
4631.00	Beiträge Kanton und Konkordate		4'600.40		4'000.00		4'711.80
4690.00	Übriger Transferertrag		29'700.00		26'400.00		25'200.00
4910.00	Interne Verrechnung Dienstleistungen		159'943.75		171'200.00		179'881.25
6155	Parkplätze	107'742.19	107'742.19	125'000.00	125'000.00	144'646.30	144'646.30
3100.70	Büromaterial PP	4'095.65		3'500.00		596.70	
3130.71	Dienstleistungen Dritter (Kontrollen Securitas)	14'131.89		15'000.00		11'769.85	
3130.72	Dienstleistungen Dritter (Parkplatzplanung)	156.40		20'000.00		2'921.25	
3141.00	Unterhalt Strassen/Verkehrswege					1'513.40	
3141.70	Unterhalt Strassen / Verkehrswege PP	2'701.85		48'000.00			
3144.70	Unterhalt Hochbauten, Gebäude PP	6'628.95		3'000.00		1'952.90	
3160.71	Miete und Pacht PP (Baurechtszinsen)	5'102.00		5'200.00		5'102.00	
3300.10	Planmässige Abschreibungen Strassen/Verkehrswege VV	6'568.00		3'400.00		3'357.00	
3300.90	Planmässige Abschreibungen übrige Sachanlagen VV	13'428.00		13'500.00		13'427.00	
3301.10	Ausserplanmässige Abschreibungen Strassen/Verkehrswege VV	28'501.00					

3510.70	Einlagen in Spezialfinanzierungen EK PP	7'328.45				87'306.20	
3910.00	Interne Verrechnung Dienstleistungen			1'300.00			
3910.70	Interne Verrechnung Dienstleistungen PP	19'100.00		12'100.00		16'700.00	
4240.73	Benützungsgebühren PP (Dauerparkkarten)		27'827.50		24'400.00		27'971.40
4240.74	Benützungsgebühren PP (Uhren Salzhaus)				5'500.00		3'777.60
4240.78	Benützungsgebühren PP Moos		26'975.30		34'000.00		30'706.20
4240.79	Benützungsgebühren PP (Uhren Strandweg)		33'058.00		24'000.00		27'857.00
4260.70	Rückerstattungen Dritter PP						30'000.00
4270.70	Bussen PP		19'636.89		19'000.00		20'093.80
4501.70	Entnahmen aus Fonds FK PP				14'500.00		
4940.00	Interne Verrechnung kalk. Zins- & Finanzaufwand		37.00		2'600.00		3'652.00
4240.79	Benützungsgebühren PP (Uhren Camper Strandweg)		207.50		1'000.00		588.30
62	Öffentlicher Verkehr	342'018.00	30'469.00	359'300.00	25'000.00	313'027.20	23'349.00
	Nettoaufwand		311'549.00		334'300.00		289'678.20
629	Öffentlicher Verkehr	342'018.00	30'469.00	359'300.00	25'000.00	313'027.20	23'349.00
	Nettoaufwand		311'549.00		334'300.00		289'678.20
6290	Öffentlicher Verkehr	29'400.00	30'469.00	27'800.00	25'000.00	20'411.80	23'349.00
3109.00	Übriger Material- und Warenaufwand	29'400.00		23'800.00		20'411.80	
3634.00	Beiträge an öffentliche Unternehmungen			4'000.00			
4250.00	Verkäufe		30'469.00		25'000.00		23'349.00
6291	Gemeindeanteil Öffentlicher Verkehr	312'618.00		331'500.00		292'615.40	
3631.00	Beiträge an Kantone und Konkordate	312'618.00		331'500.00		292'615.40	

7	Umweltschutz und Raumordnung	1'779'741.59	1'629'208.35	1'856'600.00	1'680'700.00	1'914'619.50	1'741'671.95
	Nettoaufwand		150'533.24		175'900.00		172'947.55
71	Wasserversorgung	535'953.07	535'953.07	517'500.00	517'500.00	414'234.90	414'234.90
710	Wasserversorgung	535'953.07	535'953.07	517'500.00	517'500.00	414'234.90	414'234.90
7101	Wasserversorgung [Gemeindebetrieb]	535'953.07	535'953.07	517'500.00	517'500.00	414'234.90	414'234.90
3010.00	Löhne Verwaltungs- und Betriebspersonal	11'655.20		11'900.00		12'687.45	
3050.00	AG-Beiträge AHV, IV, EO, ALV	721.65		800.00		626.40	
3053.00	AG-Beiträge Unfallversicherungen	134.10		300.00		101.95	
3054.00	AG-Beiträge Familienausgleichskasse	167.75		200.00		145.15	
3055.00	AG-Beiträge Krankentaggeldversicherungen	189.90		200.00		206.70	
3090.20	Aus- und Weiterbildung Personal Wasser	480.00		1'000.00		480.00	
3100.20	Büromaterial Wasser					229.85	
3102.20	Drucksachen, Publikationen Wasser			400.00			
3111.20	Maschinen, Geräte und Fahrzeuge (Wasserzähler)			13'000.00		1'314.00	
3120.20	Ver- und Entsorgung Wasser, Elektrizität	31'625.52		34'000.00		32'558.15	
3130.20	Dienstleistungen Dritter Wasser (Brunnenmeister)	15'752.19		18'000.00		11'348.65	
3130.21	Dienstleistungen Dritter Wasser (Porti/Telefon)	1'330.46		1'500.00		1'145.05	
3130.22	Dienstleistungen Dritter Wasser (Gewässerschutz)					327.50	
3130.23	Dienstleistungen Dritter Wasser (Leitungspläne)	1'890.01		21'000.00		2'520.00	
3132.21	Honorare externe Fachexperten (Wasseruntersuchung)	4'946.58		6'000.00		2'433.00	
3132.22	Honorare externe Fachexperten (Rechtskosten)	178.15		1'000.00		807.00	
3134.20	Sachversicherungsprämien Wasser	2'063.60		1'900.00		2'050.00	

3143.20	Unterhalt übrige Tiefbauten Wasser	51'507.71	95'000.00	62'729.85
3143.21	Unterhalt übrige Tiefbauten Wasser (Schutzzone Mürge- len)	1'848.99	1'500.00	2'269.00
3151.20	Unterhalt Maschinen, Werkzeuge Wasser (Einrichtungen)		1'000.00	
3151.21	Unterhalt Wasser (Hydranten-Anlagen)	13'288.76	35'000.00	5'184.90
3151.22	Unterhalt Wasser (Wasserzähler)	1'057.41	4'000.00	1'233.00
3170.00	Reisekosten und Spesen			900.00
3170.20	Reisekosten und Spesen Wasser	1'442.30	300.00	
3199.20	Übriger Betriebsaufwand (MwSt-Vorsteuer) Wasser			224.80
3300.30	Planmässige Abschreibungen übrige Tiefbauten VV	43'979.79	26'400.00	38'510.50
3300.90	Planmässige Abschreibungen übrige Sachanlagen VV	4'376.00	4'400.00	4'375.00
3301.30	Ausserplanmässige Abschreibungen Tiefbauten VV	109'790.00		
3409.00	Übrige Passivzinsen		5'700.00	
3510.10	Einlagen in Spezialfinanzierungen EK Werterhalt	195'091.00	178'800.00	139'694.10
3510.50	Einlagen in Spezialfinanzierungen EK Anschlussgebühren	23'656.00	40'000.00	79'052.90
3636.20	Beiträge an private Organisationen Wasser (SBV)	80.00	100.00	80.00
3690.20	übriger Transferaufwand Wasser	18'700.00	14'100.00	11'000.00
4240.21	Benützungsgebühren Wasser (Wasserzinse)	194'832.85	257'400.00	105'131.15
4240.22	Benützungsgebühren Wasser (Grundgebühren)	138'824.20	132'700.00	137'024.35
4240.52	Anschlussgebühren Wasser	23'656.00	40'000.00	79'052.90
4260.20	Rückerstattungen Dritter Wasser	5'965.55	2'000.00	100.00
4409.00	Übrige Zinsen von Finanzvermögen	2.00		956.00
4510.20	Entnahmen aus Spezialfinanzierungen EK Wasser	158'145.79	37'400.00	42'885.50
4631.20	Beiträge Kanton und Konkordate Wasser			3'000.00
9011.20	Abschluss SF & Fonds im EK, Aufwandüberschuss Was- ser	14'526.68	48'000.00	46'085.00

72	Abwasserentsorgung	836'941.48	836'941.48	847'600.00	847'600.00	1'066'960.05	1'066'960.05
720	Abwasserentsorgung	836'941.48	836'941.48	847'600.00	847'600.00	1'066'960.05	1'066'960.05
7201	Abwasserentsorgung [Gemeindebetrieb]	836'941.48	836'941.48	847'600.00	847'600.00	1'066'960.05	1'066'960.05
3120.30	Ver- und Entsorgung Abwasser	1'071.91		1'400.00		1'149.00	
3130.30	Dienstleistungen Dritter Abwasser	3'839.13		25'500.00		1'667.10	
3132.30	Honorare externe Fachexperten Abwasser	9'828.77		7'000.00		8'250.75	
3143.30	Unterhalt übrige Tiefbauten Abwasser	25'110.49		60'000.00		40'998.45	
3300.30	Planmässige Abschreibungen übrige Tiefbauten VV	17'487.92		33'500.00		11'746.60	
3300.90	Planmässige Abschreibungen übrige Sachanlagen VV	15'349.50				5'959.30	
3301.30	Ausserplanmässige Abschreibungen Tiefbauten VV	95'449.00					
3510.10	Einlagen in Spezialfinanzierungen EK Werterhalt	86'550.00		44'800.00			
3510.50	Einlagen in Spezialfinanzierungen EK Anschlussgebühren	43'200.00		85'000.00		150'459.00	
3612.30	Entschädigungen an Gemeindeverbände Abwasser	514'254.76		569'000.00		474'355.43	
3690.30	übriger Transferaufwand Abwasser	24'800.00		21'400.00		31'100.00	
4240.31	Benützungsgebühren Abwasser (Verbrauch)		400'229.75		412'500.00		557'517.00
4240.32	Benützungsgebühren Abwasser (Grundgebühren)		240'709.90		281'200.00		306'516.15
4240.53	Anschlussgebühren Abwasser		43'200.00		85'000.00		150'459.00
4409.00	Übrige Zinsen von Finanzvermögen		733.00		32'500.00		34'762.00
4510.30	Entnahmen aus Spezialfinanzierungen EK Abwasser		128'286.42		33'500.00		17'705.90
9010.30	Abschluss SF & Fonds im EK, Ertragsüberschuss Abwasser					341'274.42	
9011.30	Abschluss SF & Fonds im EK, Aufwandüberschuss Abwasser		23'782.41		2'900.00		
73	Abfall	183'921.90	183'921.90	256'800.00	256'800.00	197'326.75	197'326.75

730	Abfall	183'921.90	183'921.90	256'800.00	256'800.00	197'326.75	197'326.75
7300	Tierkörperbeseitigung	6'764.90	6'764.90	13'500.00	13'500.00	7'568.70	7'568.70
3632.90	Beiträge an Gemeindeverbände Tierkörperb.	6'764.90		6'500.00		7'568.70	
3634.90	Beiträge an öffentliche Unternehmungen Tierkörperb.			7'000.00			
4309.90	Übriger betrieblicher Ertrag Tierkörperb.		3'477.65		6'000.00		5'305.10
4612.90	Entschädigungen Gemeinden Tierkörperb.		3'287.25		7'500.00		2'263.60
7301	Abfall [Gemeindebetrieb]	177'157.00	177'157.00	243'300.00	243'300.00	189'758.05	189'758.05
3000.00	Löhne, Tag- & Sitzungsgelder GR & Kommissionen					88.00	
3102.40	Drucksachen, Publikationen Abfall	131.96		5'000.00		1'901.95	
3109.40	Übriger Material- und Warenaufwand Abfall			500.00			
3111.40	Maschinen, Geräte und Fahrzeuge Abfall	19'211.00		22'000.00			
3130.41	Dienstleistungen Dritter Abfall (Porti/Telefon)	574.98		16'500.00		872.75	
3130.42	Dienstleistungen Dritter Abfall (Grünabfuhr)	36'582.98		77'000.00		54'117.75	
3130.43	Dienstleistungen Dritter Abfall (wöchentliche Abfuhr)	57'510.24		63'800.00		58'674.10	
3130.44	Dienstleistungen Dritter Abfall (Altglas)	4'820.78		7'300.00		7'039.20	
3130.45	Dienstleistungen Dritter Abfall (Papier und Karton)	14'921.75		16'000.00		15'500.45	
3130.46	Dienstleistungen Dritter Abfall (Metall)	3'989.52		2'800.00		2'591.20	
3130.47	Dienstleistungen Dritter Abfall (Sondermüll)	1'734.01		2'000.00		4'926.35	
3151.40	Unterhalt Maschinen, Fahrzeuge, Werkzeuge Abfall	486.03		2'000.00		40.00	
3170.40	Reisekosten und Spesen Abfall			100.00			
3612.40	Entschädigungen an Gemeinden Tierkörperbeseitigung	3'287.25		3'000.00		2'263.60	
3631.40	Beiträge an Kantone und Konkordate Abfall	8'426.43		7'000.00		6'740.65	
3690.40	übriger Transferaufwand Abfall	20'600.00		18'300.00		22'900.00	
4120.00	Konzessionen		224.40				244.40

4240.41	Benützungsgebühren Abfall (Gebührenmarken)	270.00		500.00		263.65
4240.42	Benützungsgebühren Abfall (Grundgebühren)	163'886.44		158'000.00		162'835.00
4240.43	Benützungsgebühren Abfall (Entsorgung Finkenweg)	622.00		1'000.00		622.00
4260.00	Rückerstattungen Dritter					11'806.65
4260.03	Rückerstattungen Dritter (Material und Diverses)					235.85
4260.44	Rückerstattungen Dritter Abfall (Altglas)	6'873.31		7'500.00		7'179.35
4260.45	Rückerstattungen Dritter Abfall (Altpapier)	4'935.83		5'000.00		4'170.75
4260.46	Rückerstattungen Dritter Abfall (Metall)	305.02		200.00		539.40
4409.00	Übrige Zinsen von Finanzvermögen	40.00		1'500.00		1'861.00
9010.40	Abschluss SF & Fonds im EK, Ertragsüberschuss Abfall	4'880.07			12'102.05	
9011.40	Abschluss SF & Fonds im EK, Aufwandüberschuss Abfall			69'600.00		
74	Verbauungen	74'629.30	22'877.00	54'200.00	16'200.00	45'111.50
	Nettoaufwand		51'752.30		38'000.00	27'020.05
741	Gewässerverbauungen	74'629.30	22'877.00	54'200.00	16'200.00	45'111.50
	Nettoaufwand		51'752.30		38'000.00	27'020.05
7410	Gewässerverbauungen	74'629.30	22'877.00	54'200.00	16'200.00	45'111.50
3142.00	Unterhalt Wasserbau	25'910.55		18'300.00		15'190.25
3300.30	Planmässige Abschreibungen übrige Tiefbauten VV	31'575.00		10'300.00		10'240.00
3910.00	Interne Verrechnung Dienstleistungen	17'143.75		25'600.00		19'681.25
4260.00	Rückerstattungen Dritter				1'200.00	
4631.00	Beiträge Kanton und Konkordate		22'877.00		15'000.00	18'091.45
75	Arten- und Landschaftsschutz			15'000.00		

	Nettoaufwand					15'000.00	
750	Arten- und Landschaftsschutz					15'000.00	
	Nettoaufwand					15'000.00	
7500	Arten- und Landschaftsschutz					15'000.00	
3142.00	Unterhalt Wasserbau					15'000.00	
77	Übriger Umweltschutz	111'848.39	19'633.40	138'100.00	19'300.00	157'204.75	21'918.30
	Nettoaufwand		92'214.99			118'800.00	135'286.45
771	Friedhof und Bestattung	104'600.74	19'633.40	105'600.00	19'300.00	95'397.50	21'918.30
	Nettoaufwand		84'967.34			86'300.00	73'479.20
7716	Regionale Friedhoforganisation	104'600.74	19'633.40	105'600.00	19'300.00	95'397.50	21'918.30
3010.00	Löhne Verwaltungs- und Betriebspersonal	24'312.85		29'700.00		21'672.00	
3050.00	AG-Beiträge AHV, IV, EO, ALV	1'516.65		1'900.00		442.40	
3052.00	AG-Beiträge Pensionskasse	1'528.30		1'900.00			
3053.00	AG-Beiträge Unfallversicherungen	518.60		700.00		505.10	
3054.00	AG-Beiträge Familienausgleichskasse	352.60		500.00		123.25	
3055.00	AG-Beiträge Krankentaggeldversicherungen	384.90		600.00		361.45	
3101.00	Betriebs- und Verbrauchsmaterial	4'307.55		6'500.00		4'419.30	
3110.00	Büromöbel und Geräte	4'025.19		5'500.00		2'800.55	
3120.00	Ver- und Entsorgung Liegenschaften VV	6'193.80		4'000.00		2'970.65	
3130.00	Dienstleistungen Dritter	14'126.85		17'000.00		16'831.60	
3134.00	Sachversicherungsbeiträge	995.60		800.00		661.75	

3137.00	Steuern und Abgaben	57.85	200.00	57.85
3141.00	Unterhalt Strassen/Verkehrswege	261.20	1'500.00	112.40
3144.00	Unterhalt Hochbauten, Gebäude	1'702.30	1'100.00	1'133.15
3149.00	Unterhalt übrige Sachanlagen	6'201.75	11'000.00	4'847.10
3151.00	Unterhalt Maschinen, Fahrzeuge, Werkzeuge	1'579.50	2'000.00	6'767.40
3170.00	Reisekosten und Spesen	200.25	600.00	
3199.00	Übriger Betriebsaufwand			356.55
3300.40	Planmässige Abschreibungen Hochbauten VV	8'235.00	8'300.00	8'235.00
3910.00	Interne Verrechnung Dienstleistungen	28'100.00	11'800.00	23'100.00
4260.00	Rückerstattungen Dritter			5'349.10
4502.00	Entnahmen aus Legaten und Stiftungen			259.45
4632.00	Beiträge von Gemeinden und Gemeindeverbänden		19'300.00	16'309.75
779	Umweltschutz	7'247.65	32'500.00	61'807.25
	Nettoaufwand	7'247.65	32'500.00	61'807.25
7791	Öffentliche Toilettenanlagen	-10'462.80	15'900.00	46'405.95
3010.00	Löhne Verwaltungs- und Betriebspersonal		9'300.00	
3050.00	AG-Beiträge AHV, IV, EO, ALV		600.00	
3052.00	AG-Beiträge Pensionskasse		200.00	
3053.00	AG-Beiträge Unfallversicherungen		200.00	
3054.00	AG-Beiträge Familienausgleichskasse		100.00	
3055.00	AG-Beiträge Krankentaggeldversicherungen		200.00	
3101.00	Betriebs- und Verbrauchsmaterial	149.00	1'200.00	
3144.00	Unterhalt Hochbauten, Gebäude	-10'861.80	2'400.00	46'155.95
3160.00	Miete und Pacht Liegenschaften	250.00	500.00	250.00
3170.00	Reisekosten und Spesen		1'200.00	

7792	Hundetoiletten	17'710.45		16'600.00		15'401.30	
3101.00	Betriebs- und Verbrauchsmaterial	2'700.00		3'100.00		1'501.30	
3149.00	Unterhalt übrige Sachanlagen	810.45		2'400.00			
3910.00	Interne Verrechnung Dienstleistungen	14'200.00		11'100.00		13'900.00	
79	Raumordnung	36'447.45	29'881.50	27'400.00	23'300.00	33'781.55	23'140.50
	Nettoaufwand		6'565.95		4'100.00		10'641.05
790	Raumordnung	36'447.45	29'881.50	27'400.00	23'300.00	33'781.55	23'140.50
	Nettoaufwand		6'565.95		4'100.00		10'641.05
7900	Raumordnung allgemein	11'340.00	29'881.50	6'900.00	23'300.00	32'934.65	23'140.50
3300.90	Planmässige Abschreibungen übrige Sachanlagen VV	11'340.00				11'338.70	
3320.90	Planmässige Abschreibungen immaterielle Anlagen			6'100.00			
3612.00	Entschädigungen an Gemeindeverbände					21'595.95	
3634.00	Beiträge an öffentliche Unternehmungen			800.00			
4309.00	Übriger betrieblicher Ertrag		29'881.50		23'300.00		23'140.50
7907	Regionalkonferenzen	25'107.45		20'500.00		846.90	
3632.00	Beiträge an Gemeinden und Gemeindeverbände	25'107.45		20'500.00		846.90	
8	Volkswirtschaft	122'727.65	159'392.65	146'500.00	158'600.00	61'633.60	191'517.30
	Nettoertrag		36'665.00	12'100.00		129'883.70	
81	Landwirtschaft			400.00		1'461.00	

	Nettoaufwand		400.00	1'461.00
811	Verwaltung, Vollzug und Kontrolle		400.00	1'461.00
	Nettoaufwand		400.00	1'461.00
8110	Verwaltung, Vollzug und Kontrolle		400.00	1'461.00
3000.00	Löhne, Tag- & Sitzungsgelder GR & Kommissionen		300.00	
3010.00	Löhne Verwaltungs- und Betriebspersonal			1'177.55
3050.00	AG-Beiträge AHV, IV, EO, ALV			76.20
3053.00	AG-Beiträge Unfallversicherungen			6.40
3054.00	AG-Beiträge Familienausgleichskasse			17.65
3055.00	AG-Beiträge Krankentaggeldversicherungen			19.20
3170.00	Reisekosten und Spesen		100.00	164.00
84	Tourismus	53'114.70	63'000.00	33'095.10
	Nettoaufwand	53'114.70	63'000.00	33'095.10
840	Tourismus	53'114.70	63'000.00	33'095.10
	Nettoaufwand	53'114.70	63'000.00	33'095.10
8400	Tourismus	53'114.70	63'000.00	33'095.10
3144.00	Unterhalt Hochbauten, Gebäude	13'704.70	30'000.00	3'765.10
3199.00	Übriger Betriebsaufwand		3'000.00	
3300.40	Planmässige Abschreibungen Hochbauten VV	400.00		400.00
3301.40	Ausserplanmässige Abschreibungen Hochbauten VV	9'200.00		
3636.00	Beiträge an private Organisationen ohne Erwerbszweck	29'810.00	30'000.00	28'930.00

85	Industrie, Gewerbe, Handel	69'612.95	7'132.30	83'100.00	4'900.00	27'077.50	4'128.95
	Nettoaufwand		62'480.65		78'200.00		22'948.55
850	Industrie, Gewerbe, Handel	69'612.95	7'132.30	83'100.00	4'900.00	27'077.50	4'128.95
	Nettoaufwand		62'480.65		78'200.00		22'948.55
8500	Industrie, Gewerbe, Handel	69'612.95	7'132.30	83'100.00	4'900.00	27'077.50	4'128.95
3010.00	Löhne Verwaltungs- und Betriebspersonal			3'200.00		368.90	
3050.00	AG-Beiträge AHV, IV, EO, ALV			200.00		23.85	
3053.00	AG-Beiträge Unfallversicherungen			100.00		3.20	
3054.00	AG-Beiträge Familienausgleichskasse			100.00		5.55	
3055.00	AG-Beiträge Krankentaggeldversicherungen			100.00		5.95	
3100.00	Büromaterial	33.50		1'000.00		41.55	
3102.00	Drucksachen, Publikationen					2'327.85	
3120.00	Ver- und Entsorgung Liegenschaften VV	2'068.10		1'000.00		615.85	
3130.00	Dienstleistungen Dritter			2'500.00		1'100.00	
3144.00	Unterhalt Hochbauten, Gebäude	3'765.10		10'000.00		528.35	
3160.00	Miete und Pacht Liegenschaften					400.00	
3170.00	Reisekosten und Spesen					47.85	
3199.00	Übriger Betriebsaufwand	20'796.25		31'000.00		8'808.60	
3636.00	Beiträge an private Organisationen ohne Erwerbszweck	13'950.00		15'000.00			
3910.00	Interne Verrechnung Dienstleistungen	29'000.00		18'900.00		12'800.00	
4240.00	Benützungsgebühren und Dienstleistungen		4'892.00		4'200.00		3'594.00
4260.00	Rückerstattungen Dritter		2'040.30		700.00		534.95
4632.00	Beiträge von Gemeinden und Gemeindeverbänden		200.00				

87	Brennstoffe und Energie		152'260.35		153'700.00		187'388.35
	Nettoertrag		152'260.35		153'700.00		187'388.35
871	Elektrizität		134'308.80		138'700.00		171'255.00
	Nettoertrag		134'308.80		138'700.00		171'255.00
8710	Elektrizität allgemein		134'308.80		138'700.00		171'255.00
4120.00	Konzessionen		134'308.80		138'700.00		171'255.00
879	Energie		17'951.55		15'000.00		16'133.35
	Nettoertrag		17'951.55		15'000.00		16'133.35
8791	Fernwärmebetrieb Energie [GdeBetr]		17'951.55		15'000.00		16'133.35
4120.00	Konzessionen		17'951.55		15'000.00		16'133.35
9	Finanzen und Steuern	3'395'585.51	11'160'106.31	934'600.00	9'746'300.00	2'509'617.24	9'881'235.28
	Nettoertrag		7'764'520.80		8'811'700.00		7'371'618.04
91	Steuern	54'768.54	9'667'278.55	51'500.00	9'140'700.00	84'453.65	9'003'283.80
	Nettoertrag		9'612'510.01		9'089'200.00		8'918'830.15
910	Steuern	54'768.54	9'667'278.55	51'500.00	9'140'700.00	84'453.65	9'003'283.80
	Nettoertrag		9'612'510.01		9'089'200.00		8'918'830.15
9100	Allgemeine Gemeindesteuern	54'768.54	8'266'121.35	51'500.00	7'914'000.00	84'453.65	7'648'604.95

3181.00	Tatsächliche Forderungsverluste	54'768.54		51'500.00		84'453.65
4000.00	Einkommenssteuern NP		6'023'536.65		6'232'100.00	5'927'140.75
4000.40	Aktive Steuerauscheidungen Einkommen		194'852.75		164'600.00	128'726.55
4000.50	Passive Steuerauscheidungen Einkommen		-83'598.10		-59'200.00	-71'768.05
4001.00	Vermögenssteuern NP		542'749.35		578'500.00	514'947.05
4002.00	Quellensteuern		193'705.95		280'000.00	240'593.25
4002.10	Quellensteuern BGSA		2'557.05		2'000.00	2'757.15
4010.00	Gewinnsteuern JP		1'080'208.15		600'000.00	783'334.20
4010.40	Aktive Steuerauscheidungen Gewinnsteuern JP		287'033.40		143'000.00	116'467.45
4010.50	Passive Steuerauscheidungen Gewinnsteuern JP		-8'318.95		-60'000.00	-11'444.05
4011.00	Kapitalsteuern JP		12'223.55		15'000.00	9'849.95
4029.00	Eingang abgeschriebene Steuern		21'171.55		18'000.00	8'000.70
9101	Sondersteuern		527'153.15		407'000.00	495'675.65
4000.20	Nachsteuern und Bussen natürliche Personen		8'445.45		7'000.00	795.05
4000.80	Lotteriegewinnsteuern					23'500.00
4022.00	Grundstückgewinnsteuern		249'113.20		180'000.00	279'861.30
4022.10	Sonderveranlagungen		269'594.50		220'000.00	191'519.30
9102	Liegenschaftssteuern		856'416.55		802'500.00	841'940.70
4021.00	Grundsteuern		856'416.55		802'500.00	841'940.70
9103	Hundetaxe		17'587.50		17'200.00	17'062.50
4033.00	Hundesteuer		17'587.50		17'200.00	17'062.50
93	Finanz- und Lastenausgleich	522'725.00	214'818.00	546'000.00	231'300.00	520'015.00
	Nettoaufwand		307'907.00		314'700.00	

	Nettoertrag					117'995.50	
930	Finanz- und Lastenausgleich	522'725.00	214'818.00	546'000.00	231'300.00	520'015.00	638'010.50
	Nettoaufwand		307'907.00		314'700.00		
	Nettoertrag					117'995.50	
9300	Finanz- und Lastenausgleich	522'725.00	214'818.00	546'000.00	231'300.00	520'015.00	638'010.50
3621.60	Lastenausgleichsbeiträge an Kanton	522'725.00		546'000.00		520'015.00	
4621.50	Mindestausstattung		13'592.00				13'592.00
4621.60	Vertikaler Finanzausgleich		40'222.00		38'500.00		38'481.00
4621.90	Fonds für Sonderfälle (Fusionen)						446'868.50
4622.70	Disparitätenabbau Gemeinden		161'004.00		192'800.00		139'069.00
95	Ertragsanteile, übrige		52'451.20		68'700.00		50'941.30
	Nettoertrag		52'451.20		68'700.00		50'941.30
950	Ertragsanteile, übrige		52'451.20		68'700.00		50'941.30
	Nettoertrag		52'451.20		68'700.00		50'941.30
9500	Ertragsanteile, übrige		52'451.20		68'700.00		50'941.30
4024.00	Erbschafts- und Schenkungssteuern		4'067.40		20'000.00		2'907.75
4600.00	Ertragsanteile an direkter Bundessteuer		48'383.80		48'700.00		48'033.55
96	Vermögens- und Schuldenverwaltung	1'106'152.99	1'225'513.01	100'200.00	177'300.00	114'970.35	187'615.58
	Nettoertrag		119'360.02		77'100.00		72'645.23

961	Zinsen	23'803.50	73'527.50	89'600.00	77'800.00	67'208.25	83'150.77
	Nettoaufwand				11'800.00		
	Nettoertrag	49'724.00				15'942.52	
9610	Zinsen	23'803.50	73'527.50	89'600.00	77'800.00	67'208.25	83'150.77
3401.00	Verzinsung kurzfristige Finanzverbindlichkeiten	1'230.00		12'200.00		880.00	
3406.00	Verzinsung langfristige Finanzverbindlichkeiten	13'300.00		25'800.00		13'300.00	
3409.00	Übrige Passivzinsen	863.00		39'000.00		41'556.00	
3499.00	Übriger Finanzaufwand	8'371.50		10'000.00		7'087.25	
3940.00	Interne Verrechnung kalk. Zins- & Finanzaufwand	39.00		2'600.00		4'385.00	
4401.00	Zinsen Forderungen und Kontokorrente		44'751.90		35'000.00		36'778.05
4402.00	Zinsen kurzfristige Finanzanlagen						18'292.72
4407.00	Zinsen langfristige Finanzanlagen		225.60				
4409.00	Übrige Zinsen von Finanzvermögen				7'200.00		
4420.00	Dividenden		28'550.00		33'500.00		28'080.00
4940.00	Interne Verrechnung kalk. Zins- & Finanzaufwand				2'100.00		
963	Liegenschaften des Finanzvermögens	1'038'109.85	1'088'496.85	5'600.00	97'000.00	9'121.90	101'705.25
	Nettoertrag	50'387.00		91'400.00		92'583.35	
9630	Liegenschaften des Finanzvermögens	1'038'109.85	1'088'496.85	5'600.00	97'000.00	9'121.90	101'705.25
3300.40	Planmässige Abschreibungen Hochbauten VV	1'924.00		1'600.00		1'923.55	
3301.00	Ausserplanmässige Abschreibungen Grundstücke VV	22.00					
3301.40	Ausserplanmässige Abschreibungen Hochbauten VV	34'769.00					
3411.00	Realisierte Verluste auf Grundstücken FV	152'205.00					
3439.01	Übriger Liegenschaftsaufwand FV (Wasser/Elektro)	907.05		1'000.00		892.25	

3439.03	Übriger Liegenschaftsaufwand FV (Gebühren/Abgaben)	5'866.80		3'000.00		6'306.10	
3896.00	Einlagen in Schwankungsreserve	842'416.00					
4250.02	Verkäufe PVA Unterholz 29 (Stromverkauf)		1'457.20				748.50
4430.00	Pacht- und Mietzinse Liegenschaften FV		31'933.20	27'000.00			26'933.20
4430.01	Mietzinse PP Verkehrsgarten (gem. Art. 8.1 SF)		30'600.00	28'000.00			30'450.00
4430.02	Mietzinse PP Polizeigebäude (gem. Art. 8.1 SF)		13'900.00	14'000.00			13'860.00
4430.03	Mietzinse PP Finkenweg (gem. Art. 8.1 SF)		2'400.00	2'000.00			2'400.00
4430.05	Mietzinse PP Unterholz (gem. Art. 8.1 SF)		11'750.00	12'000.00			11'460.00
4443.00	Marktwertanpassungen Liegenschaften	842'416.00					
4510.70	Entnahmen aus Spezialfinanzierungen EK Parkplätze		1'835.45	14'000.00			15'853.55
4896.00	Entnahmen aus Schwankungsreserve	152'205.00					
969	Finanzvermögen	44'239.64	63'488.66	5'000.00	2'500.00	38'640.20	2'759.56
	Nettoaufwand				2'500.00		35'880.64
	Nettoertrag	19'249.02					
9690	Finanzvermögen	44'239.64	63'488.66	5'000.00	2'500.00	38'640.20	2'759.56
3180.00	Wertberichtigung auf Forderungen	11'680.00				37'130.00	
3181.00	Tatsächliche Forderungsverluste	2'419.45		5'000.00		1'212.55	
3419.00	Kursverluste Fremdwährungen	1'020.19				37.50	
3499.00	Übriger Finanzaufwand					-859.85	
3896.00	Einlagen in Schwankungsreserve	29'120.00				1'120.00	
4260.00	Rückerstattungen Dritter		568.66		2'500.00		1'639.56
4440.00	Folgebewertungen Finanzvermögen		29'120.00				1'120.00
4499.00	Übriger Finanzertrag (Auflösung Delkredere)		33'400.00				
4501.00	Entnahmen aus Fonds FK		400.00				

97	Rückverteilungen	45.55	1'900.00	1'384.10
	Nettoertrag	45.55	1'900.00	1'384.10
971	Rückverteilungen aus CO2-Abgabe	45.55	1'900.00	1'384.10
	Nettoertrag	45.55	1'900.00	1'384.10
9710	Rückverteilung aus CO2-Abgabe	45.55	1'900.00	1'384.10
4699.10	Rückverteilung CO2-Abgabe		1'900.00	1'384.10
4699.11	Provision Quellensteuer	45.55		
99	Nicht aufgeteilte Posten	1'711'938.98	236'900.00	126'400.00
	Nettoaufwand	1'711'938.98	110'500.00	1'790'178.24
990	Nicht aufgeteilte Posten	225'324.00	236'900.00	517'601.51
	Nettoaufwand	225'324.00	236'900.00	517'601.51
9900	Nicht aufgeteilte Posten	11'438.00		292'277.41
3300.90	Planmässige Abschreibungen übrige Sachanlagen VV	11'438.00		
3894.00	Einlage in finanzpolitische Reserve			292'277.41
9901	Abschreibung bestehendes Verwaltungsvermögen	213'886.00	236'900.00	225'324.10
3300.90	Planmässige Abschreibungen übrige Sachanlagen VV	213'886.00	236'900.00	225'324.10
999	Abschluss	1'486'614.98	126'400.00	1'272'576.73
	Nettoaufwand	1'486'614.98		1'272'576.73
	Nettoertrag		126'400.00	

9990	Abschluss	1'486'614.98	126'400.00	1'272'576.73
9000.00	Ertragsüberschuss	1'486'614.98		1'272'576.73
9001.00	Aufwandüberschuss		126'400.00	



12.3 Erfolgsrechnung nach Sachgruppen

		Rechnung 2025		Budget 2025		Rechnung 2024	
		Aufwand	Ertrag	Aufwand	Ertrag	Aufwand	Ertrag
Erfolgsrechnung		17'895'402.12	17'895'402.12	16'130'300.00	16'130'300.00	16'541'518.93	16'541'518.93
3	Aufwand	16'403'907.07		16'130'300.00		14'915'565.73	
30	Personalaufwand	3'148'453.95		3'246'100.00		3'077'469.85	
300	Behörden und Kommissionen	123'594.30		139'500.00		147'215.85	
3000	Löhne, Tag- und Sitzungsgelder an Behörden und Kommissionen	123'594.30		139'500.00		147'215.85	
3000.00	Löhne, Tag- & Sitzungsgelder GR & Kommissionen	104'591.80		114'500.00		129'351.85	
3000.80	Löhne, Tag- & Sitzungsgelder FW	19'002.50		25'000.00		17'864.00	
301	Löhne des Verwaltungs- und Betriebspersonals	2'331'966.10		2'387'200.00		2'264'935.80	
3010	Löhne des Verwaltungs- und Betriebspersonals	2'331'966.10		2'387'200.00		2'264'935.80	
3010.00	Löhne Verwaltungs- und Betriebspersonal	2'316'051.70		2'322'400.00		2'232'853.50	

3010.09	Leistungen Dritter	-36'343.60		-14'264.80
3010.80	Sold, Pikettenschädigungen FW	52'258.00	64'800.00	46'347.10
302	Löhne der Lehrkräfte	165'073.35	163'700.00	180'162.70
3020	Löhne der Lehrkräfte	165'073.35	163'700.00	180'162.70
3020.00	Löhne Lehrpersonen	165'073.35	163'700.00	180'162.70
305	Arbeitgeberbeiträge	462'783.90	501'600.00	430'461.60
3050	AG-Beitr.AHV,IV,EO,ALV,Verwaltungskosten	162'145.55	163'800.00	151'921.15
3050.00	AG-Beiträge AHV, IV, EO, ALV	161'685.15	163'500.00	152'212.30
3050.09	Beiträge AHV/IV/EO/ALV auf Leistungen Dritter	-109.35		-893.95
3050.80	AG-Beiträge AHV, IV, EO, ALV FW	569.75	300.00	602.80
3052	AG-Beiträge an Pensionskassen	170'326.40	197'700.00	154'997.35
3052.00	AG-Beiträge Pensionskasse	170'326.40	197'700.00	154'997.35
3053	AG-Beiträge an Unfallversicherungen	45'061.75	56'000.00	41'507.05
3053.00	AG-Beiträge Unfallversicherungen	44'955.50	56'000.00	41'393.80
3053.80	AG-Beiträge Unfallversicherungen FW	106.25		113.25
3054	AG-Beiträge an Familienausgleichskasse	37'621.85	38'400.00	35'468.45
3054.00	AG-Beiträge Familienausgleichskasse	37'557.75	38'400.00	35'400.60
3054.80	AG-Beiträge Familienausgleichskasse FW	64.10		67.85

3055	AG-Beiträge an Krankentaggeldvers.	47'628.35	45'700.00	46'567.60
3055.00	AG-Beiträge Krankentaggeldversicherungen	47'628.35	45'700.00	46'567.60
309	Übriger Personalaufwand	65'036.30	54'100.00	54'693.90
3090	Aus- und Weiterbildung des Personals	52'613.10	40'400.00	38'631.35
3090.00	Aus- und Weiterbildung Personal	32'326.45	11'900.00	13'795.35
3090.20	Aus- und Weiterbildung Personal Wasser	480.00	1'000.00	480.00
3090.50	Aus- und Weiterbildung Personal Badi	540.00	6'000.00	380.00
3090.80	Aus- und Weiterbildung FW	15'946.65	20'500.00	23'976.00
3090.90	Aus- und Weiterbildung Personal Badibeiz	3'320.00	1'000.00	
3091	Personalwerbung	2'602.15	6'000.00	2'875.70
3091.00	Personalwerbung	1'857.50	5'000.00	2'875.70
3091.50	Personalwerbung Badi	744.65	1'000.00	
3099	Übriger Personalaufwand	9'821.05	7'700.00	13'186.85
3099.00	Übriger Personalaufwand	9'821.05	7'700.00	13'186.85
31	Sach- und übriger Betriebsaufwand	3'272'320.55	4'024'000.00	3'063'209.46
310	Material- und Warenaufwand	513'795.63	601'800.00	464'946.62
3100	Büromaterial	63'587.24	79'200.00	50'843.02
3100.00	Büromaterial	58'470.75	74'400.00	48'122.27
3100.20	Büromaterial Wasser			229.85

3100.50	Büromaterial Badi	956.24	500.00	1'025.85
3100.70	Büromaterial PP	4'095.65	3'500.00	596.70
3100.80	Büromaterial FW	64.60	800.00	774.40
3100.90	Büromaterial Badibeiz			93.95
3101	Betriebs-, Verbrauchsmaterial	68'512.66	97'300.00	72'030.40
3101.00	Betriebs- und Verbrauchsmaterial	36'398.60	48'800.00	29'782.40
3101.01	Betriebs- und Verbrauchsmaterial (Benzin & Öl)	13'898.90	11'500.00	14'558.00
3101.50	Betriebs- und Verbrauchsmaterial Badi	7'068.16	18'000.00	12'773.80
3101.80	Betriebs- und Verbrauchsmaterial FW	3'166.70	4'500.00	6'807.30
3101.81	Betriebs- und Verbrauchsmaterial (Anschaffungen)	7'560.75	7'500.00	6'891.50
3101.90	Betriebs- und Verbrauchsmaterial Badibeiz	419.55	7'000.00	1'217.40
3102	Drucksachen, Publikationen	15'401.62	28'200.00	21'417.25
3102.00	Drucksachen, Publikationen	14'892.95	21'800.00	18'652.65
3102.20	Drucksachen, Publikationen Wasser		400.00	
3102.40	Drucksachen, Publikationen Abfall	131.96	5'000.00	1'901.95
3102.50	Drucksachen, Publikationen Badi	144.51	500.00	612.50
3102.80	Drucksachen, Publikationen FW	232.20	500.00	250.15
3104	Lehrmittel	170'322.50	180'700.00	163'168.10
3104.00	Lehrmittel	160'074.95	162'200.00	148'123.65
3104.01	Lehrmittel (Kurs Kind & Hund)	250.00	800.00	531.50
3104.02	Lehrmittel (Werken Textil & Nichttextil)	9'997.55	17'700.00	14'512.95
3105	Lebensmittel	29'981.80	33'000.00	34'535.50
3105.01	Lebensmittel Tagesschule (Zwipf)	1'459.90	3'000.00	3'573.95

3105.02	Lebensmittel Tagesschule (Mittagessen)	28'521.90	30'000.00	30'961.55
3109	Übriger Material- und Warenaufwand	165'989.81	183'400.00	122'952.35
3109.00	Übriger Material- und Warenaufwand	46'464.35	56'100.00	34'996.90
3109.03	Übriger Material- & Warenaufw. (Handarbeiten & Werken)	18'899.86	15'800.00	7'122.80
3109.40	Übriger Material- und Warenaufwand Abfall		500.00	
3109.50	Übriger Material- und Warenaufwand Badi	2'504.50	1'000.00	1'668.30
3109.90	Übriger Material- und Warenaufwand Badibeiz	98'121.10	110'000.00	79'164.35
311	Nicht aktivierbare Anlagen	56'950.22	109'000.00	65'719.15
3110	Büromöbel und Geräte	19'253.08	38'600.00	16'483.25
3110.00	Büromöbel und Geräte	18'361.52	27'600.00	16'483.25
3110.50	Büromöbel und Geräte Badi	891.56	6'000.00	
3110.90	Büromöbel und Geräte Badibeiz		5'000.00	
3111	Maschinen, Geräte und Fahrzeuge	20'560.41	39'500.00	7'343.70
3111.00	Maschinen, Geräte und Fahrzeuge	474.35	3'000.00	41.85
3111.20	Maschinen, Geräte und Fahrzeuge (Wasserzähler)		13'000.00	1'314.00
3111.40	Maschinen, Geräte und Fahrzeuge Abfall	19'211.00	22'000.00	
3111.50	Maschinen, Geräte und Fahrzeuge Badi	875.06	1'500.00	5'987.85
3112	Kleider, Wäsche, Vorhänge	5'169.18	3'000.00	3'261.90
3112.00	Kleider, Wäsche, Vorhänge	2'886.00	2'500.00	3'261.90
3112.50	Kleider, Wäsche, Vorhänge Badi	2'283.18	500.00	

3113	Hardware	5'418.30	19'000.00	32'043.70
3113.00	Hardware	5'418.30	19'000.00	32'043.70
3119	Übrige nicht aktivierbare Anlagen	6'549.25	8'900.00	6'586.60
3119.00	Übrige Mobilien und Anlagen	6'549.25	8'900.00	6'586.60
312	Ver- und Entsorgung Liegenschaften Verwaltungsvermögen	448'574.62	439'700.00	451'031.76
3120	Ver- und Entsorgung Liegenschaften Verwaltungsvermögen	448'574.62	439'700.00	451'031.76
3120.00	Ver- und Entsorgung Liegenschaften VV	190'697.90	170'700.00	178'986.80
3120.01	Ver- und Entsorgung Liegenschaften VV (Wasser/Elektro)	130'401.35	142'600.00	129'135.55
3120.02	Ver- und Entsorgung Liegenschaften VV (Kehricht)	4'849.80	4'000.00	7'294.75
3120.03	Ver- und Entsorgung (Energie Strassenbeleuchtung)	30'546.90	30'000.00	33'428.25
3120.20	Ver- und Entsorgung Wasser, Elektrizität	31'625.52	34'000.00	32'558.15
3120.30	Ver- und Entsorgung Abwasser	1'071.91	1'400.00	1'149.00
3120.50	Ver- und Entsorgung Badi	1'100.99	2'000.00	517.00
3120.51	Ver- und Entsorgung Badi (Wasser)	24'102.72	30'000.00	43'087.60
3120.52	Ver- und Entsorgung Badi (Elektrizität)	34'177.53	17'000.00	24'874.66
3120.90	Ver- und Entsorgung Badibeiz		8'000.00	
313	Dienstleistungen und Honorare	1'079'345.11	1'307'900.00	1'053'757.58
3130	Dienstleistungen Dritter	647'556.66	850'900.00	655'624.14
3130.00	Dienstleistungen Dritter	285'402.05	305'300.00	306'178.75
3130.01	Dienstleistungen Dritter (Porti, Telefon, Bank, Post)	23'986.35	25'000.00	29'611.52

3130.02	Dienstleistungen Dritter (Betreibungskosten)	864.95	1'200.00	880.65
3130.03	Dienstleistungen Dritter (amtliche Bewertungen)	5'047.35	8'800.00	4'959.45
3130.04	Dienstleistungen Dritter (Einwohnerkontrolle)	14'521.42	25'000.00	21'678.92
3130.05	Dienstleistungen Dritter (Baubewilligungen)	49'203.95	45'000.00	42'070.55
3130.07	Dienstleistungen Dritter (Offene Kinder- und Jugendarbeit)	11'397.60	11'200.00	11'151.20
3130.08	Dienstleistungen Dritter (Strassenbeleuchtung)	75'405.58	110'500.00	42'162.90
3130.09	Dienstleistungen Dritter (Unterhalt öffentliche Plätze)	4'553.85	12'000.00	6'187.90
3130.20	Dienstleistungen Dritter Wasser (Brunnenmeister)	15'752.19	18'000.00	11'348.65
3130.21	Dienstleistungen Dritter Wasser (Porti/Telefon)	1'330.46	1'500.00	1'145.05
3130.22	Dienstleistungen Dritter Wasser (Gewässerschutz)			327.50
3130.23	Dienstleistungen Dritter Wasser (Leitungspläne)	1'890.01	21'000.00	2'520.00
3130.30	Dienstleistungen Dritter Abwasser	3'839.13	25'500.00	1'667.10
3130.41	Dienstleistungen Dritter Abfall (Porti/Telefon)	574.98	16'500.00	872.75
3130.42	Dienstleistungen Dritter Abfall (Grünabfuhr)	36'582.98	77'000.00	54'117.75
3130.43	Dienstleistungen Dritter Abfall (wöchentliche Abfuhr)	57'510.24	63'800.00	58'674.10
3130.44	Dienstleistungen Dritter Abfall (Altglas)	4'820.78	7'300.00	7'039.20
3130.45	Dienstleistungen Dritter Abfall (Papier und Karton)	14'921.75	16'000.00	15'500.45
3130.46	Dienstleistungen Dritter Abfall (Metall)	3'989.52	2'800.00	2'591.20
3130.47	Dienstleistungen Dritter Abfall (Sondermüll)	1'734.01	2'000.00	4'926.35
3130.50	Dienstleistungen Dritter Badi (Diverses)	8'156.08	7'500.00	4'438.75
3130.51	Dienstleistungen Dritter Badi (Porti/Telefon)	3'621.99	3'500.00	3'299.90
3130.71	Dienstleistungen Dritter (Kontrollen Securitas)	14'131.89	15'000.00	11'769.85
3130.72	Dienstleistungen Dritter (Parkplatzplanung)	156.40	20'000.00	2'921.25
3130.81	Dienstleistungen Dritter FW (Porti/Telefon)	7'619.55	6'500.00	7'158.25
3130.90	Dienstleistungen Dritter Badibeiz	541.60	3'000.00	424.20
3132	Honor.ext.Berater,Gutachter,Fachexp.etc.	69'806.85	83'500.00	55'236.15

3132.00	Honorare externe Berater, Gutachter, Fachexperten etc.	54'448.35	68'000.00	42'290.85
3132.21	Honorare externe Fachexperten (Wasseruntersuchung)	4'946.58	6'000.00	2'433.00
3132.22	Honorare externe Fachexperten (Rechtskosten)	178.15	1'000.00	807.00
3132.30	Honorare externe Fachexperten Abwasser	9'828.77	7'000.00	8'250.75
3132.80	Honorare Arztbesuche FW	405.00	1'500.00	1'454.55
3133	Informatik-Nutzungsaufwand	251'350.01	261'500.00	237'754.15
3133.00	Informatik-Nutzungsaufwand	223'212.90	236'900.00	234'154.30
3133.50	Informatik-Nutzungsaufwand	24'467.01	22'600.00	
3133.80	Informatik-Nutzungsaufwand	3'670.10	2'000.00	3'599.85
3134	Sachversicherungsprämien	85'620.60	79'700.00	80'703.60
3134.00	Sachversicherungsbeiträge	68'397.85	63'400.00	63'727.30
3134.20	Sachversicherungsprämien Wasser	2'063.60	1'900.00	2'050.00
3134.50	Sachversicherungsprämien Badi	6'144.95	5'200.00	5'692.30
3134.80	Sachversicherungsprämien FW	8'115.15	8'400.00	8'397.10
3134.90	Sachversicherungsprämien Badibeiz	899.05	800.00	836.90
3136	Honorare privatärztlicher Tätigkeit	11'333.15	11'000.00	11'650.00
3136.00	Honorare privatärztlicher Tätigkeit	11'333.15	11'000.00	11'650.00
3137	Steuern und Abgaben	12'026.09	11'300.00	11'998.54
3137.00	Steuern und Abgaben	5'104.70	3'500.00	4'932.50
3137.50	Steuern und Abgaben Badi	483.40	500.00	538.40
3137.80	Steuern und Abgaben FW	995.40	1'300.00	1'508.60
3137.90	Steuern und Abgaben Badibeiz	5'442.59	6'000.00	5'019.04

3138	Kurse, Prüfungen und Beratungen	1'651.75	10'000.00	791.00
3138.80	Kurse, Prüfungen und Beratungen FW	1'651.75	10'000.00	791.00
314	Baulicher Unterhalt imf betrieblicher Unterhalt	688'832.62	1'030'700.00	482'372.30
3141	Unterhalt Strassen/Verkehrswege	153'218.80	284'300.00	117'790.55
3141.00	Unterhalt Strassen/Verkehrswege	116'729.80	179'400.00	81'241.65
3141.01	Unterhalt Strassen/Verkehrswege (Schneeräumung)	20'427.40	21'900.00	11'460.55
3141.02	Unterhalt Strassen/Verkehrswege (Signale & Beleuchtung)	279.65	20'000.00	16'241.85
3141.03	Unterhalt Strassen/Verkehrswege (Kies, Salz, Splitter)	13'080.10	15'000.00	8'846.50
3141.70	Unterhalt Strassen / Verkehrswege PP	2'701.85	48'000.00	
3142	Unterhalt Wasserbau	25'910.55	33'300.00	15'190.25
3142.00	Unterhalt Wasserbau	25'910.55	33'300.00	15'190.25
3143	Unterhalt übrige Tiefbauten	89'089.84	166'500.00	106'247.30
3143.20	Unterhalt übrige Tiefbauten Wasser	51'507.71	95'000.00	62'729.85
3143.21	Unterhalt übrige Tiefbauten Wasser (Schutzzone Mürge- len)	1'848.99	1'500.00	2'269.00
3143.30	Unterhalt übrige Tiefbauten Abwasser	25'110.49	60'000.00	40'998.45
3143.60	Unterhalt übrige Tiefbauten Brunnen	10'622.65	10'000.00	250.00
3144	Unterhalt Hochbauten, Gebäude	413'601.23	533'200.00	238'297.10
3144.00	Unterhalt Hochbauten, Gebäude	374'121.16	476'100.00	208'438.45
3144.01	Unterhalt Fussballplatz	6'825.55	16'600.00	6'529.60
3144.02	Unterhalt Skatepark		1'500.00	1'129.65

3144.50	Unterhalt Hochbauten, Gebäude Badi	25'449.92	30'000.00	20'246.50
3144.70	Unterhalt Hochbauten, Gebäude PP	6'628.95	3'000.00	1'952.90
3144.80	Unterhalt Hochbauten, Gebäude FW	300.00	1'000.00	
3144.90	Unterhalt Hochbauten, Gebäude Badibeiz	275.65	5'000.00	
3149	Unterhalt übrige Sachanlagen	7'012.20	13'400.00	4'847.10
3149.00	Unterhalt übrige Sachanlagen	7'012.20	13'400.00	4'847.10
315	Unterhalt Mobilien u.immater.Anlagen	158'020.36	214'700.00	207'104.05
3151	Unterh.App.,Masch.,Geräte,Fahrz.,Werkz.	99'040.84	136'400.00	136'327.40
3151.00	Unterhalt Maschinen, Fahrzeuge, Werkzeuge	43'374.80	49'200.00	93'835.90
3151.01	Unterhalt Maschinen, Fahrzeuge, Werkzeuge (Werken)	4'128.50	2'300.00	3'420.45
3151.20	Unterhalt Maschinen, Werkzeuge Wasser (Einrichtungen)		1'000.00	
3151.21	Unterhalt Wasser (Hydranten-Anlagen)	13'288.76	35'000.00	5'184.90
3151.22	Unterhalt Wasser (Wasserzähler)	1'057.41	4'000.00	1'233.00
3151.40	Unterhalt Maschinen, Fahrzeuge, Werkzeuge Abfall	486.03	2'000.00	40.00
3151.50	Unterhalt Maschinen, Fahrzeuge, Werkzeuge Badi	11'056.84	14'900.00	6'222.15
3151.80	Unterhalt Maschinen, Fahrzeuge, Werkzeuge FW	23'698.60	25'000.00	19'490.05
3151.90	Unterhalt Maschinen, Fahrzeuge, Werkzeuge Badibeiz	1'949.90	3'000.00	6'900.95
3153	Informatik-Unterhalt (Hardware)	24'310.70	22'300.00	15'997.60
3153.00	Informatik-Unterhalt (Hardware)	24'310.70	22'300.00	15'997.60
3159	Unterhalt übrige mobile Anlagen	34'668.82	56'000.00	54'779.05
3159.00	Unterhalt übrige Anlagen	1'758.65	34'000.00	24'874.50
3159.50	Unterhalt übrige Anlagen Badi	32'910.17	22'000.00	29'904.55

316	Mieten, Leasing, Pachten, Benützungsggeb.	45'909.20	47'700.00	53'976.00
3160	Miete und Pacht Liegenschaften	31'543.30	35'700.00	40'095.05
3160.00	Miete und Pacht Liegenschaften	9'874.45	14'600.00	18'410.00
3160.50	Miete und Pacht Liegenschaften Badi	216.00	200.00	232.20
3160.71	Miete und Pacht PP (Baurechtszinsen)	5'102.00	5'200.00	5'102.00
3160.80	Miete und Pacht Liegenschaften FW	16'350.85	15'700.00	16'350.85
3161	Mieten, Benützungskosten Anlagen	14'365.90	12'000.00	13'880.95
3161.00	Miete Kopiergeräte	14'365.90	12'000.00	13'880.95
317	Spesenentschädigungen	82'845.30	82'300.00	96'951.05
3170	Reisekosten und Spesen	17'346.00	36'400.00	32'758.55
3170.00	Reisekosten und Spesen	8'024.55	15'700.00	9'783.20
3170.01	Klausuren Gemeinderat		5'000.00	5'959.75
3170.02	Reisekosten und Spesen (Schülertransporte Primarstufe)			326.75
3170.03	Reisekosten und Spesen (Schülertransporte Sek I & Gym.)	5'133.75	8'000.00	12'271.50
3170.05	Reisekosten und Spesen (Repräsentationsaufwand)	1'466.85	6'300.00	2'641.90
3170.20	Reisekosten und Spesen Wasser	1'442.30	300.00	
3170.40	Reisekosten und Spesen Abfall		100.00	
3170.80	Reisekosten und Spesen FW	1'278.55	1'000.00	1'775.45
3171	Exkursionen, Schulreisen und Lager	65'499.30	45'900.00	64'192.50
3171.00	Exkursionen, Schulreisen und Lager	65'499.30	45'900.00	64'192.50

318	Wertberichtigungen auf Forderungen	75'857.54	59'500.00	128'672.50
3180	Wertberichtigungen auf Forderungen	11'680.00		37'130.00
3180.00	Wertberichtigung auf Forderungen	11'680.00		37'130.00
3181	Tatsächliche Forderungsverluste	64'177.54	59'500.00	91'542.50
3181.00	Tatsächliche Forderungsverluste	57'187.99	56'500.00	85'666.20
3181.80	Tatsächliche Forderungsverluste FW	6'989.55	3'000.00	5'876.30
319	Verschiedener Betriebsaufwand	122'189.95	130'700.00	58'678.45
3199	Übriger Betriebsaufwand	122'189.95	130'700.00	58'678.45
3199.00	Übriger Betriebsaufwand	84'235.45	98'400.00	36'407.40
3199.03	Übriger Betriebsaufwand (Examen/Ausstellung)	5'791.00	1'000.00	3'754.65
3199.04	Übriger Betriebsaufwand (Schulschwimmen)	240.00	800.00	375.00
3199.05	Übriger Betriebsaufwand (Bundesfeier)	14'935.80	10'000.00	5'553.40
3199.06	Übriger Betriebsaufwand (Jungbürgerfeier / SOKO)	2'486.20	3'500.00	2'694.45
3199.20	Übriger Betriebsaufwand (MwSt-Vorsteuer) Wasser			224.80
3199.50	Übriger Betriebsaufwand Badi (Vorsteuer-Kürzungen)		500.00	2'929.38
3199.51	Übriger Betrieb Badi (Repräsentationen)		500.00	
3199.53	Übriger Betriebsaufwand (Eventplanung/Werbung)	7'839.35	10'000.00	5'722.72
3199.80	Übriger Betriebsaufwand FW	6'662.15	6'000.00	1'016.65
33	Abschreibungen Verwaltungsvermögen	1'144'849.66	930'700.00	936'965.19

330	Sachanlagen VV	1'144'849.66	924'600.00	936'965.19
3300	Planm.Abschreibungen Sachanlagen	881'015.66	924'600.00	936'965.19
3300.10	Planmässige Abschreibungen Strassen/Verkehrswege VV	110'580.80	78'400.00	83'211.70
3300.30	Planmässige Abschreibungen übrige Tiefbauten VV	93'042.71	70'200.00	60'497.10
3300.40	Planmässige Abschreibungen Hochbauten VV	304'919.35	390'800.00	414'452.29
3300.60	Planmässige Abschreibungen Mobilien VV	48'845.65	77'300.00	59'697.00
3300.90	Planmässige Abschreibungen übrige Sachanlagen VV	323'627.15	307'900.00	319'107.10
3301	Ausserplanmässige Abschreibungen Grundstücke VV	263'834.00		
3301.00	Ausserplanmässige Abschreibungen Grundstücke VV	22.00		
3301.10	Ausserplanmässige Abschreibungen Strassen/Verkehrswege VV	-19'972.00		
3301.30	Ausserplanmässige Abschreibungen Tiefbauten VV	205'239.00		
3301.40	Ausserplanmässige Abschreibungen Hochbauten VV	70'845.00		
3301.60	Ausserplanmässige Abschreibungen Mobilien VV	7'700.00		
332	Abschreibungen immaterielle Anlagen		6'100.00	
3320	Planm.Abschreibungen immat.Anlagen		6'100.00	
3320.90	Planmässige Abschreibungen immaterielle Anlagen		6'100.00	
34	Finanzaufwand	183'763.54	96'700.00	69'199.25
340	Zinsaufwand	15'393.00	82'700.00	55'736.00
3401	Verzins.kurzfr.Finanzverbindlichkeiten	1'230.00	12'200.00	880.00

3401.00	Verzinsung kurzfristige Finanzverbindlichkeiten	1'230.00	12'200.00	880.00
3406	Verzins.langfr.Finanzverbindlichkeiten	13'300.00	25'800.00	13'300.00
3406.00	Verzinsung langfristige Finanzverbindlichkeiten	13'300.00	25'800.00	13'300.00
3409	Übrige Passivzinsen	863.00	44'700.00	41'556.00
3409.00	Übrige Passivzinsen	863.00	44'700.00	41'556.00
341	Realisierte Kursverluste	153'225.19		37.50
3411	Realisierte Verluste auf Sachanlagen FV	152'205.00		
3411.00	Realisierte Verluste auf Grundstücken FV	152'205.00		
3419	Kursverluste Fremdwährungen	1'020.19		37.50
3419.00	Kursverluste Fremdwährungen	1'020.19		37.50
343	Liegenschaftenaufwand Finanzvermögen	6'773.85	4'000.00	7'198.35
3439	Übriger Liegenschaftsaufwand FV	6'773.85	4'000.00	7'198.35
3439.01	Übriger Liegenschaftsaufwand FV (Wasser/Elektro)	907.05	1'000.00	892.25
3439.03	Übriger Liegenschaftsaufwand FV (Gebühren/Abgaben)	5'866.80	3'000.00	6'306.10
349	Verschiedener Finanzaufwand	8'371.50	10'000.00	6'227.40
3499	Übriger Finanzaufwand	8'371.50	10'000.00	6'227.40
3499.00	Übriger Finanzaufwand	8'371.50	10'000.00	6'227.40

35	Einlagen in Fonds und Spezialfinanzierungen	450'387.50	423'400.00	549'392.60
350	Einlagen in Fonds u.Spez.fin.im FK	82'282.45	74'800.00	81'125.00
3501	Einlagen in Fonds des FK	82'282.45	74'800.00	81'125.00
3501.00	Einlage in Fonds des FK (Vereinsfonds)	82'282.45	74'800.00	81'125.00
351	Einlagen in Fonds u.Spez.fin.im EK	368'105.05	348'600.00	468'267.60
3510	Einlagen in Spezialfinanzierungen EK	368'105.05	348'600.00	468'267.60
3510.10	Einlagen in Spezialfinanzierungen EK Werterhalt	281'641.00	223'600.00	139'694.10
3510.50	Einlagen in Spezialfinanzierungen EK Anschlussgebühren	66'856.00	125'000.00	229'511.90
3510.70	Einlagen in Spezialfinanzierungen EK PP	7'328.45		87'306.20
3510.80	Einlagen in Spezialfinanzierungen EK FW	12'279.60		11'755.40
36	Transferaufwand	6'365'862.90	6'669'100.00	6'171'754.72
361	Entschädigungen an Gemeinwesen	4'688'447.12	4'838'300.00	4'471'070.52
3611	Entschädigungen an Kantone u. Konkordate	3'651'622.05	3'700'900.00	3'515'249.55
3611.00	Entschädigung an Kantone und Konkordate	3'651'622.05	3'700'900.00	3'515'249.55
3612	Entsch.an Gde. und Gde.verbände	1'036'825.07	1'137'400.00	955'820.97
3612.00	Entschädigungen an Gemeindeverbände	420'678.91	366'100.00	377'405.44
3612.01	Entschädigungen an Gemeinden (IBEM)	42'369.55	112'000.00	34'126.45

3612.02	Entschädigungen an Gemeinden (gymnasiale Klassen)	54'050.60	85'000.00	65'486.05
3612.03	Entschädigungen an Gemeinden (Heilpädagogie)	2'184.00	2'300.00	2'184.00
3612.30	Entschädigungen an Gemeindeverbände Abwasser	514'254.76	569'000.00	474'355.43
3612.40	Entschädigungen an Gemeinden Tierkörperbeseitigung	3'287.25	3'000.00	2'263.60
362	Finanz- und Lastenausgleich	529'902.50	552'900.00	526'547.00
3621	Finanz- und Lastenausgleich an Kanton	529'902.50	552'900.00	526'547.00
3621.60	Lastenausgleichsbeiträge an Kanton	529'902.50	552'900.00	526'547.00
363	Beiträge an Gemeinwesen und Dritte	1'083'413.28	1'224'100.00	1'109'137.20
3631	Beiträge an Kantone und Konkordate	967'227.43	1'085'500.00	968'874.05
3631.00	Beiträge an Kantone und Konkordate	958'801.00	1'078'500.00	962'133.40
3631.40	Beiträge an Kantone und Konkordate Abfall	8'426.43	7'000.00	6'740.65
3632	Beiträge an Gemeinden und Gde.verbände	31'872.35	27'000.00	8'535.60
3632.00	Beiträge an Gemeinden und Gemeindeverbände	25'107.45	20'500.00	966.90
3632.90	Beiträge an Gemeindeverbände Tierkörperb.	6'764.90	6'500.00	7'568.70
3634	Beiträge an öffentliche Unternehmungen	6'493.05	23'500.00	6'861.75
3634.00	Beiträge an öffentliche Unternehmungen	4'456.00	15'300.00	5'543.80
3634.80	Beiträge an öffentliche Unternehmungen FW	2'037.05	1'200.00	1'317.95
3634.90	Beiträge an öffentliche Unternehmungen Tierkörperb.		7'000.00	
3636	Beitr.an priv.Organisat.o.Erwerbszweck	75'897.95	86'500.00	123'460.10

3636.00	Beiträge an private Organisationen ohne Erwerbszweck	73'440.25	81'600.00	121'019.95
3636.01	Beiträge an private Organisationen (Elternbriefe)	1'425.00	4'000.00	1'725.00
3636.20	Beiträge an private Organisationen Wasser (SBV)	80.00	100.00	80.00
3636.50	Beiträge an private Organisationen Badi	952.70	800.00	635.15
3637	Beiträge an private Haushalte	1'922.50	1'600.00	1'405.70
3637.00	Beiträge an private Haushalte	1'922.50	1'600.00	1'405.70
369	Verschiedener Transferaufwand	64'100.00	53'800.00	65'000.00
3690	Übriger Transferaufwand	64'100.00	53'800.00	65'000.00
3690.20	übriger Transferaufwand Wasser	18'700.00	14'100.00	11'000.00
3690.30	übriger Transferaufwand Abwasser	24'800.00	21'400.00	31'100.00
3690.40	übriger Transferaufwand Abfall	20'600.00	18'300.00	22'900.00
38	Ausserordentlicher Aufwand	871'536.00		293'397.41
389	Einlagen in das Eigenkapital	871'536.00		293'397.41
3894.00	Einlage zusätzliche Abschreibungen nach Art. 84 & 85 GV			292'277.41
3894.00	Einlage in finanzpolitische Reserve			292'277.41
3896	Einlagen in Neubewertungsreserven	871'536.00		1'120.00
3896.00	Einlagen in Schwankungsreserve	871'536.00		1'120.00
39	Interne Verrechnungen	966'732.97	740'300.00	754'177.25

391	Dienstleistungen	887'300.12	707'000.00	713'081.25
3910	Int.Verr.von Dienstleistungen	887'300.12	707'000.00	713'081.25
3910.00	Interne Verrechnung Dienstleistungen	858'300.12	675'800.00	682'681.25
3910.50	Interne Verrechnung Dienstleistungen Badi	9'300.00	18'500.00	13'100.00
3910.70	Interne Verrechnung Dienstleistungen PP	19'100.00	12'100.00	16'700.00
3910.80	Interne Verrechnung Dienstleistungen FW	600.00	600.00	600.00
392	Pacht, Mieten, Benützungskosten	27'510.00	27'500.00	27'140.00
3920	Int.Verr.von Pacht,Mieten,Benützungsk.	27'510.00	27'500.00	27'140.00
3920.00	Interne Verrechnung Pacht, Miete, Benützungskosten	27'510.00	27'500.00	27'140.00
393	Betriebs- und Verwaltungskosten	51'883.85	1'200.00	9'571.00
3930	Int. Verr. von Betriebs- u.Verwaltungsk.	51'883.85	1'200.00	9'571.00
3930.00	Interne Verrechnung Betriebs- und Verwaltungskosten	51'883.85	1'200.00	
3930.60	Interne Verrechnung Betriebskosten Brunnen			9'571.00
394	Kalk.Zinsen u.Finanzaufwand	39.00	4'600.00	4'385.00
3940	Int.Verr.von kalk.Zinsen u.Finanzaufw.	39.00	4'600.00	4'385.00
3940.00	Interne Verrechnung kalk. Zins- & Finanzaufwand	39.00	4'600.00	4'385.00
4	Ertrag	17'857'093.03	15'883'400.00	16'495'433.93

40	Fiskalertrag	9'671'345.95	9'160'700.00	9'006'191.55
400	Direkte Steuern natürliche Personen	6'882'249.10	7'205'000.00	6'766'691.75
4000	Einkommenssteuern natürliche Personen	6'143'236.75	6'344'500.00	6'008'394.30
4000.00	Einkommenssteuern NP	6'023'536.65	6'232'100.00	5'927'140.75
4000.20	Nachsteuern und Bussen natürliche Personen	8'445.45	7'000.00	795.05
4000.40	Aktive Steuerauscheidungen Einkommen	194'852.75	164'600.00	128'726.55
4000.50	Passive Steuerauscheidungen Einkommen	-83'598.10	-59'200.00	-71'768.05
4000.80	Lotteriegewinnsteuern			23'500.00
4001	Vermögenssteuern natürliche Personen	542'749.35	578'500.00	514'947.05
4001.00	Vermögenssteuern NP	542'749.35	578'500.00	514'947.05
4002	Quellensteuern natürliche Personen	196'263.00	282'000.00	243'350.40
4002.00	Quellensteuern	193'705.95	280'000.00	240'593.25
4002.10	Quellensteuern BGSA	2'557.05	2'000.00	2'757.15
401	Direkte Steuern juristische Personen	1'371'146.15	698'000.00	898'207.55
4010	Gewinnsteuern juristische Personen	1'358'922.60	683'000.00	888'357.60
4010.00	Gewinnsteuern JP	1'080'208.15	600'000.00	783'334.20
4010.40	Aktive Steuerauscheidungen Gewinnsteuern JP	287'033.40	143'000.00	116'467.45
4010.50	Passive Steuerauscheidungen Gewinnsteuern JP	-8'318.95	-60'000.00	-11'444.05

4011	Kapitalsteuern juristische Personen	12'223.55	15'000.00	9'849.95
4011.00	Kapitalsteuern JP	12'223.55	15'000.00	9'849.95
402	Übrige direkte Steuern	1'400'363.20	1'240'500.00	1'324'229.75
4021	Grundsteuern	856'416.55	802'500.00	841'940.70
4021.00	Grundsteuern	856'416.55	802'500.00	841'940.70
4022	Vermögensgewinnsteuern	518'707.70	400'000.00	471'380.60
4022.00	Grundstückgewinnsteuern	249'113.20	180'000.00	279'861.30
4022.10	Sonderveranlagungen	269'594.50	220'000.00	191'519.30
4024	Erbschafts- und Schenkungssteuern	4'067.40	20'000.00	2'907.75
4024.00	Erbschafts- und Schenkungssteuern	4'067.40	20'000.00	2'907.75
4029	Eingang abgeschriebene Steuern	21'171.55	18'000.00	8'000.70
4029.00	Eingang abgeschriebene Steuern	21'171.55	18'000.00	8'000.70
403	Besitz- und Aufwandsteuern	17'587.50	17'200.00	17'062.50
4033	Hundesteuer	17'587.50	17'200.00	17'062.50
4033.00	Hundesteuer	17'587.50	17'200.00	17'062.50
41	Regalien und Konzessionen	158'064.75	159'800.00	193'712.75
412	Konzessionen	158'064.75	159'800.00	193'712.75

4120	Konzessionen	158'064.75	159'800.00	193'712.75
4120.00	Konzessionen	152'484.75	153'700.00	187'632.75
4120.50	Konzessionen Badi	5'580.00	6'100.00	6'080.00
42	Entgelte	2'714'908.20	2'875'200.00	3'012'653.21
420	Ersatzabgaben	229'814.10	238'300.00	234'949.55
4200	Ersatzabgaben	229'814.10	238'300.00	234'949.55
4200.80	Ersatzabgaben FW	229'814.10	238'300.00	234'949.55
421	Gebühren für Amtshandlungen	88'791.95	122'600.00	103'459.80
4210	Gebühren für Amtshandlungen	88'791.95	122'600.00	103'459.80
4210.00	Gebühren für Amtshandlungen	19'503.50	31'100.00	22'553.80
4210.01	Gebühren für Amtshandlungen (Einwohnerkontrolle)	18'044.80	18'500.00	16'495.55
4210.02	Gebühren für Amtshandlungen (Baubewilligungen)	49'256.15	69'000.00	60'210.45
4210.03	Gebühren für Amtshandlungen (Einbürgerungen)	1'987.50	4'000.00	4'200.00
424	Benützungsgebühren u.Dienstleistungen	1'830'478.29	1'951'400.00	2'078'314.00
4240	Benützungsgebühren und Dienstleistungen	1'830'478.29	1'951'400.00	2'078'314.00
4240.00	Benützungsgebühren und Dienstleistungen	10'280.80	17'200.00	9'102.80
4240.01	Dienstleistungen FV GAFWW	59'000.00	60'000.00	61'508.90
4240.02	Dienstleistungen Gemeinde Walliswil-Niederbipp	146'368.05	138'000.00	138'242.20

4240.04	Dienstleistungen FV Kirchgemeinde Wangen	31'950.40	31'500.00	31'950.40
4240.21	Benützungsgebühren Wasser (Wasserzinse)	194'832.85	257'400.00	105'131.15
4240.22	Benützungsgebühren Wasser (Grundgebühren)	138'824.20	132'700.00	137'024.35
4240.31	Benützungsgebühren Abwasser (Verbrauch)	400'229.75	412'500.00	557'517.00
4240.32	Benützungsgebühren Abwasser (Grundgebühren)	240'709.90	281'200.00	306'516.15
4240.41	Benützungsgebühren Abfall (Gebührenmarken)	270.00	500.00	263.65
4240.42	Benützungsgebühren Abfall (Grundgebühren)	163'886.44	158'000.00	162'835.00
4240.43	Benützungsgebühren Abfall (Entsorgung Finkenweg)	622.00	1'000.00	622.00
4240.50	Benützungsgebühren und Dienstleistungen Badi	5'827.94	5'500.00	4'602.20
4240.51	Benützungsgebühren Badi (Eintritte)	265'176.34	220'000.00	223'944.90
4240.52	Anschlussgebühren Wasser	23'656.00	40'000.00	79'052.90
4240.53	Anschlussgebühren Abwasser	43'200.00	85'000.00	150'459.00
4240.54	Benützungsgebühren Badi (Depotgelder)	860.32	3'000.00	4'905.90
4240.60	Benützungsgebühren und Dienstleistungen Brunnen	11'000.00	10'000.00	11'000.00
4240.73	Benützungsgebühren PP (Dauerparkkarten)	27'827.50	24'400.00	27'971.40
4240.74	Benützungsgebühren PP (Uhren Salzhaus)		5'500.00	3'777.60
4240.78	Benützungsgebühren PP Moos	26'975.30	34'000.00	30'706.20
4240.79	Benützungsgebühren PP (Uhren Strandweg)	33'058.00	24'000.00	27'857.00
4240.80	Benützungsgebühren und Dienstleistungen FW	5'715.00	9'000.00	2'735.00
4240.79	Benützungsgebühren PP (Uhren Camper Strandweg)	207.50	1'000.00	588.30
425	Erlös aus Verkäufen	307'715.85	306'300.00	268'737.26
4250	Verkäufe	307'715.85	306'300.00	268'737.26
4250.00	Verkäufe	42'172.15	25'500.00	31'164.55
4250.02	Verkäufe PVA Unterholz 29 (Stromverkauf)	1'457.20		748.50
4250.03	Verkäufe PVA Schulhausstrasse 7a (Stromverkauf)	3'092.15		

4250.51	Verkäufe Badi (Kioskartikel)	4'400.28	5'800.00	3'647.85
4250.52	Verkäufe Badi (Stromverkauf)	5'397.32	5'000.00	1'527.21
4250.90	Verkäufe Badibeiz	251'196.75	270'000.00	231'649.15
426	Rückerstattungen	237'481.12	236'800.00	305'712.80
4260	Rückerstattungen und Kostenbeteiligungen Dritter	237'481.12	236'800.00	305'712.80
4260.00	Rückerstattungen Dritter	126'976.31	128'400.00	163'955.55
4260.02	Rückerstattungen Dritter (Dienstleistungen VBS)	28'000.00	29'500.00	28'000.00
4260.03	Rückerstattungen Dritter (Material und Diverses)	9'166.20	8'700.00	10'720.15
4260.04	Rückerstattungen Dritter (Elternbeiträge Reisen)	19'053.00	16'000.00	20'375.25
4260.05	Rückerstattungen Dritter Tagesschule (Mittagessen)	30'632.95	36'000.00	35'074.50
4260.20	Rückerstattungen Dritter Wasser	5'965.55	2'000.00	100.00
4260.44	Rückerstattungen Dritter Abfall (Altglas)	6'873.31	7'500.00	7'179.35
4260.45	Rückerstattungen Dritter Abfall (Altpapier)	4'935.83	5'000.00	4'170.75
4260.46	Rückerstattungen Dritter Abfall (Metall)	305.02	200.00	539.40
4260.70	Rückerstattungen Dritter PP			30'000.00
4260.80	Rückerstattungen Dritter FW	2'000.00		
4260.90	Rückerstattungen Dritter Badibeiz	3'572.95	3'500.00	5'597.85
427	Bussen	20'626.89	19'800.00	21'479.80
4270	Bussen	20'626.89	19'800.00	21'479.80
4270.70	Bussen PP	19'636.89	19'000.00	20'093.80
4270.80	Bussen FW	990.00	800.00	1'386.00

43	Verschiedene Erträge	33'359.15	29'300.00	28'445.60
430	Verschiedene betriebliche Erträge	33'359.15	29'300.00	28'445.60
4309	Übriger betrieblicher Ertrag	33'359.15	29'300.00	28'445.60
4309.00	Übriger betrieblicher Ertrag	29'881.50	23'300.00	23'140.50
4309.90	Übriger betrieblicher Ertrag Tierkörperb.	3'477.65	6'000.00	5'305.10
44	Finanzertrag	1'138'260.05	261'400.00	278'173.82
440	Zinsertrag	45'752.50	76'200.00	92'649.77
4401	Zinsen Forderungen und Kontokorrente	44'751.90	35'000.00	36'778.05
4401.00	Zinsen Forderungen und Kontokorrente	44'751.90	35'000.00	36'778.05
4402	Zinsen kurzfristige Finanzanlagen			18'292.72
4402.00	Zinsen kurzfristige Finanzanlagen			18'292.72
4407	Zinsen langfristige Finanzanlagen	225.60		
4407.00	Zinsen langfristige Finanzanlagen	225.60		
4409	Übrige Zinsen von Finanzvermögen	775.00	41'200.00	37'579.00
4409.00	Übrige Zinsen von Finanzvermögen	775.00	41'200.00	37'579.00
442	Beteiligungsertrag FV	28'550.00	33'500.00	28'080.00

4420	Dividenden	28'550.00	33'500.00	28'080.00
4420.00	Dividenden	28'550.00	33'500.00	28'080.00
443	Liegenschaftenertrag FV	90'583.20	83'000.00	85'103.20
4430	Pacht- und Mietzinse Liegenschaften FV	90'583.20	83'000.00	85'103.20
4430.00	Pacht- und Mietzinse Liegenschaften FV	31'933.20	27'000.00	26'933.20
4430.01	Mietzinse PP Verkehrsgarten (gem. Art. 8.1 SF)	30'600.00	28'000.00	30'450.00
4430.02	Mietzinse PP Polizeigebäude (gem. Art. 8.1 SF)	13'900.00	14'000.00	13'860.00
4430.03	Mietzinse PP Finkenweg (gem. Art. 8.1 SF)	2'400.00	2'000.00	2'400.00
4430.05	Mietzinse PP Unterholz (gem. Art. 8.1 SF)	11'750.00	12'000.00	11'460.00
444	Wertberichtigungen Anlagen FV	871'536.00		1'120.00
4440	Marktwertanpassungen Wertschriften	29'120.00		1'120.00
4440.00	Folgebewertungen Finanzvermögen	29'120.00		1'120.00
4443	Marktwertanpassungen Liegenschaften	842'416.00		
4443.00	Marktwertanpassungen Liegenschaften	842'416.00		
447	Liegenschaftenertrag VV	68'438.35	68'700.00	71'220.85
4470	Pacht- und Mietzinse Liegenschaften VV	68'438.35	68'700.00	71'220.85
4470.00	Pacht- und Mietzinse Liegenschaften VV	68'438.35	68'300.00	71'220.85
4470.50	Pacht- und Mietzinse Badi		400.00	

449	Übriger Finanzertrag	33'400.00		
4499	Übriger Finanzertrag	33'400.00		
4499.00	Übriger Finanzertrag (Auflösung Delkredere)	33'400.00		
45	Entnahmen Fonds u. Spezialfinanzierungen	291'125.66	128'200.00	93'341.05
450	Entnahmen aus Fonds u. Spez. fin. FK	594.60	30'500.00	259.45
4501	Entnahmen aus Fonds des FK	400.00	30'500.00	
4501.00	Entnahmen aus Fonds FK	400.00		
4501.70	Entnahmen aus Fonds FK PP		14'500.00	
4501.80	Entnahmen aus Fonds FK Feuerwehr		16'000.00	
4502	Entnahmen aus Legaten und Stiftungen	194.60		259.45
4502.00	Entnahmen aus Legaten und Stiftungen	194.60		259.45
451	Entnahmen aus Fonds u. Spez. fin. EK	290'531.06	97'700.00	93'081.60
4510	Entnahmen aus Spezialfinanzierungen d. EK	290'531.06	97'700.00	93'081.60
4510.20	Entnahmen aus Spezialfinanzierungen EK Wasser	158'145.79	37'400.00	42'885.50
4510.30	Entnahmen aus Spezialfinanzierungen EK Abwasser	128'286.42	33'500.00	17'705.90
4510.70	Entnahmen aus Spezialfinanzierungen EK Parkplätze	4'098.85	26'800.00	32'490.20
46	Transferertrag	2'731'091.30	2'528'500.00	3'128'738.70

460	Ertragsanteile	48'383.80	48'700.00	48'033.55
4600	Anteil an Bundeserträgen	48'383.80	48'700.00	48'033.55
4600.00	Ertragsanteile an direkter Bundessteuer	48'383.80	48'700.00	48'033.55
461	Entschädigungen von Gemeinwesen	1'299'726.35	1'256'500.00	1'324'460.60
4611	Entsch. von Kantonen u. Konkordaten	182'269.35	154'000.00	226'919.30
4611.00	Entschädigungen Kanton und Konkordate	182'269.35	154'000.00	226'919.30
4612	Entsch.v.Gemeinden u.Gde.verbänden	1'117'457.00	1'102'500.00	1'097'541.30
4612.00	Entschädigungen Gemeinden & Gemeindeverbände	1'114'169.75	1'095'000.00	1'095'277.70
4612.90	Entschädigungen Gemeinden Tierkörperb.	3'287.25	7'500.00	2'263.60
462	Finanz- und Lastenausgleich	214'818.00	231'300.00	638'010.50
4621	Finanz- u.Lastenausgl. v.Kantonen u.Konkordaten	53'814.00	38'500.00	498'941.50
4621.50	Mindestausstattung	13'592.00		13'592.00
4621.60	Vertikaler Finanzausgleich	40'222.00	38'500.00	38'481.00
4621.90	Fonds für Sonderfälle (Fusionen)			446'868.50
4622	Finanz-u.Lastenausgl.v.Gde.u.Gde.verbänden	161'004.00	192'800.00	139'069.00
4622.70	Disparitätenabbau Gemeinden	161'004.00	192'800.00	139'069.00
463	Beiträge von Gemeinwesen und Dritten	1'104'017.60	936'500.00	1'051'849.95

4630	Beiträge vom Bund	732'412.85	611'200.00	672'650.80
4630.00	Beiträge vom Bund	208'416.00	115'200.00	185'229.60
4630.01	Beiträge vom Bund (VBS Benützungsschädigung)	422'163.00	350'000.00	386'081.50
4630.02	Beiträge vom Bund (VBS Unterhaltsentschädigung)	101'833.85	146'000.00	101'339.70
4631	Beiträge von Kantonen u. Konkordaten	270'482.40	224'400.00	283'045.15
4631.00	Beiträge Kanton und Konkordate	241'142.40	184'100.00	250'900.15
4631.20	Beiträge Kanton und Konkordate Wasser			3'000.00
4631.80	Beiträge Kanton und Konkordate FW	29'340.00	40'300.00	29'145.00
4632	Beiträge von Gemeinden u. Gde.verbänden	101'122.35	100'900.00	96'154.00
4632.00	Beiträge von Gemeinden und Gemeindeverbänden	28'492.35	29'800.00	24'684.05
4632.50	Beiträge Gemeinden Badi	72'630.00	71'100.00	71'469.95
469	Übriger Transferertrag	64'145.55	55'500.00	66'384.10
4690	Übriger Transferertrag	64'100.00	53'600.00	65'000.00
4690.00	Übriger Transferertrag	64'100.00	53'600.00	65'000.00
4699	Rückverteilungen	45.55	1'900.00	1'384.10
4699.10	Rückverteilung CO2-Abgabe		1'900.00	1'384.10
4699.11	Provision Quellensteuer	45.55		
48	Ausserordentlicher Ertrag	152'205.00		
489	Entnahmen aus dem Eigenkapital	152'205.00		

4896	Entnahmen aus Neubewertungsreserven	152'205.00		
4896.00	Entnahmen aus Schwankungsreserve	152'205.00		
49	Interne Verrechnungen	966'732.97	740'300.00	754'177.25
491	Dienstleistungen	887'300.12	706'900.00	713'081.25
4910	Int.Verr.von Dienstleistungen	887'300.12	706'900.00	713'081.25
4910.00	Interne Verrechnung Dienstleistungen	871'600.12	706'900.00	713'081.25
4910.90	Interne Verrechnung Dienstleistungen Badibeiz	15'700.00		
492	Pacht, Mieten, Benützungskosten	27'510.00	27'500.00	27'140.00
4920	Int.Verr.von Pacht, Mieten,Benützungsk.	27'510.00	27'500.00	27'140.00
4920.00	Interne Verrechnung Pacht, Miete, Benützungskosten	27'510.00	27'500.00	27'140.00
493	Betriebs- und Verwaltungskosten	51'883.85	1'200.00	9'571.00
4930	Int.Verr.von Betriebs- u.Verwaltungsk.	51'883.85	1'200.00	9'571.00
4930.00	Interne Verrechnung Betriebs- und Verwaltungskosten	51'883.85	1'200.00	9'571.00
494	Kalk. Zinsen und Finanzaufwand	39.00	4'700.00	4'385.00
4940	Int. Verr. v. kalk. Zinsen und Finanzaufwand	39.00	4'700.00	4'385.00
4940.00	Interne Verrechnung kalk. Zins- & Finanzaufwand	39.00	4'700.00	4'385.00

9	Abschlusskonten	1'491'495.05	38'309.09	246'900.00	1'625'953.20	46'085.00
90	Abschluss Erfolgsrechnung	1'491'495.05	38'309.09	246'900.00	1'625'953.20	46'085.00
900	Abschluss Erfolgsrechnung	1'491'495.05	38'309.09	246'900.00	1'625'953.20	46'085.00
9000	Ertragsüberschuss	1'486'614.98			1'272'576.73	
9000.00	Ertragsüberschuss	1'486'614.98			1'272'576.73	
9001	Aufwandüberschuss			126'400.00		
9001.00	Aufwandüberschuss			126'400.00		
9010	Abschluss SF und Fonds im EK, Ertragsüberschuss	4'880.07			353'376.47	
9010.30	Abschluss SF & Fonds im EK, Ertragsüberschuss Abwasser				341'274.42	
9010.40	Abschluss SF & Fonds im EK, Ertragsüberschuss Abfall	4'880.07			12'102.05	
9011	Abschluss SF und Fonds im EK, Aufwandüberschuss		38'309.09	120'500.00		46'085.00
9011.20	Abschluss SF & Fonds im EK, Aufwandüberschuss Wasser		14'526.68	48'000.00		46'085.00
9011.30	Abschluss SF & Fonds im EK, Aufwandüberschuss Abwasser		23'782.41	2'900.00		
9011.40	Abschluss SF & Fonds im EK, Aufwandüberschuss Abfall			69'600.00		



12.4 Investitionsrechnung nach Funktionen

		Rechnung 2025		Budget 2025		Rechnung 2024	
		Ausgaben	Einnahmen	Ausgaben	Einnahmen	Ausgaben	Einnahmen
INVESTITIONSRECHNUNG		923'848.68	923'848.68	3'520'000.00	3'520'000.00	1'512'453.30	1'512'453.30
0	Allgemeine Verwaltung	81'915.30	36'395.00	290'000.00		313'004.75	
	Nettoausgaben		45'520.30		290'000.00		313'004.75
02	Allgemeine Dienste	81'915.30	36'395.00	290'000.00		313'004.75	
029	Verwaltungsliegenschaften	81'915.30	36'395.00	290'000.00		313'004.75	
290	Verwaltungsliegenschaften	81'915.30	36'395.00	290'000.00		313'004.75	
0290.5040.11	Gemeindehaus: Ersatz Fenster (2023-118)					209'640.80	
0290.5040.16	Ersatz Personenaufzug Gemeindehaus (2024-69)	1'345.80				49'562.60	
0290.5040.17	Beleuchtungsersatz Gemeindehaus (2022-52)	4'293.45				53'801.35	
0290.5040.20	Gemeindehaus: Sanierung Bodenheizung (Budget 2025)			60'000.00			
0290.6310.05	Gemeindehaus: Beitrag Lotteriefonds Ersatz Fenster (2023-118)		36'395.00				
0291.5040.18	Salzhaus, Ersatz Heizungs- und Lüftungssteuerung (2024-116)	14'367.30		170'000.00			

	Gemeindekaserne: behindertengerechte WC-Anlage (2025-0293.5040.19 30)	53'908.75	60'000.00	
	0297.5040.01 Sanierung Mehrzweckanlage Wangenried (2024-17)	8'000.00		
1	Öffentliche Ordnung und Sicherheit, Verteidigung	230'072.65	425'000.00	8'326.45
	Nettoausgaben	230'072.65	425'000.00	8'326.45
15	Feuerwehr	214'577.30	350'000.00	
150	Feuerwehr	214'577.30	350'000.00	
1500	Feuerwehr	214'577.30	350'000.00	
	1500.5060.04 Ersatzbeschaffung Schlauchausleger Feuerwehr (2024-111)	60'618.40		
	1500.5060.05 Ersatz Rüstfahrzeug Atemschutz (2025-132)	133'215.25	350'000.00	
	1500.5090.01 Ersatz Brandschutzkleider Feuerwehr (2023-201)	20'743.65		
16	Verteidigung	15'495.35	75'000.00	8'326.45
161	Militärische Verteidigung	15'495.35	75'000.00	8'326.45
1610	Militärische Verteidigung	15'495.35	75'000.00	8'326.45
	1610.5040.17 Sanierung Schiessanlage Mürgelen Wangenried (2024-155)	15'495.35	75'000.00	8'326.45
2	Bildung	20'034.70	27'245.90	107'079.30
	Nettoausgaben			107'079.30
	Nettoeinnahmen	7'211.20		

21	Obligatorische Schule	20'034.70	27'245.90	107'079.30
217	Schulliegenschaften	20'034.70	27'245.90	107'079.30
2170	Schulliegenschaften	20'034.70	27'245.90	107'079.30
2170.5040.15	Installation Photovoltaikanlage Schulanlagen (2019-121)	20'034.70		107'079.30
2170.6140.02	Rückerstattung Einmalvergütung pronovo Photovoltaikanlage Schulanlagen (2019-121)		27'245.90	
3	Kultur, Sport und Freizeit, Kirche			175'000.00
	Nettoausgaben			175'000.00
34	Sport und Freizeit			175'000.00
341	Sport			175'000.00
3410	Sport			175'000.00
3411.5040.55	Schwimmbad Zaunersatz (Budget 2025)			55'000.00
3411.5040.56	Schwimmbad Filtersanierung Becken (Budget 2025)			120'000.00
5	Soziale Sicherheit	120'305.35	40'000.00	230'492.15
	Nettoausgaben		120'305.35	40'000.00
54	Familie und Jugend	120'305.35	40'000.00	230'492.15

544	Jugendschutz	120'305.35	40'000.00	230'492.15
5444	Offene Kinder- und Jugendarbeit	120'305.35	40'000.00	230'492.15
5444.5040.16	Erstellung neuer Jugendraum (2022-89)	120'305.35	40'000.00	230'492.15
6	Verkehr und Nachrichtenübermittlung	144'674.85	915'000.00	412'575.50
	Nettoausgaben	144'674.85	915'000.00	412'575.50
61	Strassenverkehr	144'674.85	915'000.00	412'575.50
615	Gemeindestrassen	144'674.85	915'000.00	412'575.50
6150	Gemeindestrassen	144'674.85	885'000.00	389'753.10
6150.5010.19	Behindertgerechte Bushaltestelle (2019-366)	-119'000.00		315'921.70
6150.5010.20	Umsetzung Verkehrskonzept (2021-360)			67'447.90
6150.5010.22	Sanierung Dorfstrasse Wangenried, Anteil Strassen (2024-31)	127'736.90	550'000.00	6'383.50
6150.5010.23	Pflästerung Sauberwasser Hinterstädtli (Budget 2025)		40'000.00	
6150.5010.24	Amselweg, Anteil Strassen (2024-338)	12'905.60	150'000.00	
6150.5010.25	Sanierung Unterholz von Jurastrasse bis Weissensteinstrasse (2025-83)		80'000.00	
6150.5010.26	Galgenrain: Behebung Hang-Rutsch obere Schadstelle (2023-458)	58'091.80	65'000.00	
6150.5010.29	Gestaltungsplanung Vorstadt und Weihergasse (2021-360)	64'940.55		
6155	Parkplätze		30'000.00	22'822.40
6155.5010.73	Gestaltung Parkplatz Unterholz (2021-234)			22'822.40

6155.5040.76	Neubau WC-Anlage Parkplatz Moos (2023-437)			30'000.00		
7	Umweltschutz und Raumordnung	205'868.88	55'735.45	1'675'000.00	396'818.30	25'439.40
	Nettoaussgaben		150'133.43		1'675'000.00	371'378.90
71	Wasserversorgung	14'768.68		895'000.00	222'126.60	
710	Wasserversorgung	14'768.68		895'000.00	222'126.60	
7101	Wasserversorgung (Gemeindebetrieb)	14'768.68		895'000.00	222'126.60	
7101.5031.17	Rahmenkredit Planung/Neubau Wasserreservoir (2018-195)	7'900.00		100'000.00		
7101.5031.19	Notwasserversorgung mit Wiedlisbach (2010-477)				222'126.60	
7101.5031.28	Sanierung Dorfstrasse Wangenried, Anteil Wasser (2024-31)	2'353.00		320'000.00		
7101.5031.30	Amselweg, Anteil Wasser (2024-338)			100'000.00		
7101.5031.31	Zusammenschluss Notwasserversorgung mit Ortsteil Wangenried (Budget 2025/2026)	4'515.68		25'000.00		
7101.5031.32	PV-Anlage Wasserversorgung (Budget 2025/2026)			350'000.00		
72	Abwasserentsorgung	191'100.20	55'735.45	780'000.00	174'691.70	25'439.40
720	Abwasserentsorgung	191'100.20	55'735.45	780'000.00	174'691.70	25'439.40
7201	Abwasserentsorgung (Gemeindebetrieb)	191'100.20	55'735.45	780'000.00	174'691.70	25'439.40
7201.5032.01	Zustandsaufnahme privater & öffentlicher Abwasseranlagen (Wangenried 2024-5)	9'817.77			51'576.70	
7201.5032.08	Zustandsaufnahme privater & öffentlicher Abwasseranlagen (ZPA & ZöA) (2018-204)	105'266.60			123'115.00	

	Sanierung Dorfstrasse Wangenried, Anteil Abwasser (2024-31)	74'585.83		400'000.00		
	7201.5032.40 Sauberwasser Hinterstädtli, Anteil Abwasser (Budget 2025)			40'000.00		
	Etappierung ZöA, öffentliche Anlagen, Anteil Abwasser (Budget 2025/2026)			140'000.00		
	7201.5032.41			140'000.00		
	7201.5032.42 Amselweg, Anteil Abwasser (2024-338)	1'430.00		200'000.00		
	7201.6310.01 Kantonssubventionen ZpA & HDA (2018-204)		55'735.45			25'439.40
8	Volkswirtschaft	1'600.60				10'078.90
	Nettoausgaben		1'600.60			10'078.90
84	Tourismus	1'600.60				10'078.90
840	Tourismus	1'600.60				10'078.90
8400	Tourismus	1'600.60				10'078.90
	8400.5040.16 Kauf Kiosk Weihergasse 21, GB Nr. 82 (2024-217)					10'000.00
	8400.5090.02 Vorprojekte Erwerb "Inseli" (2010-61)	1'600.60				78.90
9	Finanzen und Steuern	119'376.35	804'472.33	3'520'000.00	34'077.95	1'487'013.90
	Nettoeinnahmen	685'095.98		3'520'000.00	1'452'935.95	
96	Vermögens- und Schuldenverwaltung					8'638.55
963	Liegenschaften des Finanzvermögens					8'638.55
9630	Liegenschaften des Finanzvermögens					8'638.55

9630.5040.09	Schliesssystem VERSO (2016-206)				8'638.55	
99	Nicht aufgeteilte Posten	119'376.35	804'472.33	3'520'000.00	25'439.40	1'487'013.90
999	Abschluss	119'376.35	804'472.33	3'520'000.00	25'439.40	1'487'013.90
9990	Abschluss	119'376.35	804'472.33	3'520'000.00	25'439.40	1'487'013.90
9990.5900.00	Passivierte Einnahmen	119'376.35			25'439.40	
9990.6900.00	Aktivierte Ausgaben		804'472.33	3'520'000.00		1'487'013.90



12.5 Investitionsrechnung nach Sachgruppen

		Rechnung 2025		Budget 2025		Rechnung 2024	
		Ausgaben	Einnahmen	Ausgaben	Einnahmen	Ausgaben	Einnahmen
Investitionsrechnung		923'848.68	923'848.68	3'520'000.00	3'520'000.00	1'512'453.30	1'512'453.30
5	Investitionsausgaben	923'848.68		3'520'000.00		1'512'453.30	
50	Sachanlagen	804'472.33		3'520'000.00		1'487'013.90	
5010	Strassen/Verkehrswege	144'674.85		885'000.00		412'575.50	
5010.00	Strassen/Verkehrswege	144'674.85		885'000.00		412'575.50	
5030	Übrige Tiefbauten allgemein					-50.80	
5030.00	Übrige Tiefbauten allgemein					-50.80	
5031	Tiefbauten Wasserversorgung	14'768.68		895'000.00		222'177.40	
5031.20	Tiefbauten Wasserversorgung	14'768.68		895'000.00		222'177.40	
5032	Tiefbauten Abwasserentsorgung	191'100.20		780'000.00		174'691.70	
5032.30	Tiefbauten Abwasserbeseitigung	191'100.20		780'000.00		174'691.70	
5040	Hochbauten	237'750.70		610'000.00		677'541.20	

5040.00	Hochbauten	237'750.70	610'000.00	677'541.20
5060	Mobilien	193'833.65	350'000.00	
5060.00	Mobilien, Fahrzeuge	193'833.65	350'000.00	
5090	Übrige Sachanlagen	22'344.25		78.90
5090.00	Übrige Sachanlagen	22'344.25		78.90
59	Übertrag an Bilanz	119'376.35		25'439.40
5900	Passivierte Einnahmen	119'376.35		25'439.40
5900.00	Passivierte Einnahmen	119'376.35		25'439.40
6	Investitionseinnahmen	923'848.68	3'520'000.00	1'512'453.30
61	Rückerstattungen	27'245.90		
6140	Rückerst.Dritter für Investitionen in Hochbauten	27'245.90		
6140.00	Rückerstattungen Dritter für Investitionen in Hochbauten	27'245.90		
63	Investitionsbeiträge f.eigene Rechnung	92'130.45		25'439.40
6310	Investitionsbeiträge von Kantonen u.Konkordaten	92'130.45		25'439.40
6310.00	Investitionsbeiträge von Kantonen & Konkordaten	92'130.45		25'439.40
69	Übertrag an Bilanz	804'472.33	3'520'000.00	1'487'013.90

6900	Aktiviere Ausgaben	804'472.33	3'520'000.00	1'487'013.90
6900.00	Aktiviere Ausgaben	804'472.33	3'520'000.00	1'487'013.90
	Nettoinvestitionen	685'095.98	3'520'000.00	1'461'574.50





Impressum

Finanzverwaltung Wangen an der Aare

Städtli 4

Postfach 228

3380 Wangen an der Aare

Tel. +41 32 631 50 80

Mail: finanzverwaltung@wangen-a-a.ch