

Produkt und Leistungsbeschreibung

Ausschreibung Fensterersatz Gemeindehaus Wangen an der Aare

Grundaussführung

Holzqualität	Erstklassiges Fichtenholz DKD für deckenden Anstrich Erstklassiges Europäisches Eichenholz zum farblos lasieren ohne Keilzinken
Oberflächenbehandlung	Tauchgrundierung, Zwischenschliff (auf sämtlichen sichtbaren Flächen) und Fertiglack im Spritzverfahren appliziert Mindestschichtdicken gem SIA müssen eingehalten werden. Einzelne Fensterpositionen werden zweifarbig ausgeführt.
Fenstersystem	Vorgeschrieben ist ein hochwertiges Holzfenstersystem zB. Windura Wood von E.Schweizer oder gleichwertig (keine Trennfenstersysteme) Ausgeführt gem. Details und Vorgaben Denkmalpflege (siehe Beispielbilder Salzhaus Wangen an der Aare) Holzwetterschenkel, Schlagleisten mit Profil und Endstück, Flügeltropfnasen (in Endstücken eingelassen) die Inneren Profile an Glasleisten und Flügelüberschlag müssen den Vorgaben und dem Bestand entsprechen. Innen sind keine Leimfugen zugelassen ->scharfkantig, bündig Glasleisten ohne Fälzung.
Fensterbeschläge	komplett verdeckter liegender Beschlag z.B. Siegenia Axxent24 oder gleichwertig. Leichtgängige Dreh- oder Drehkipfbedienung, Sicherheitsstufe erhöhte Grundsicherheit mit Sicherheitsschliessblechen und Pilzkopfszapfen aus Stahl.
Fenstergriffe	Fensterroliven Typ Hager Bern thermo patiniert inkl. passenden Schlitzschrauben
Verglasung Fenstertyp 1	hochwertiges Schweizer 2Fach-Isolierglas UWert 1.1W/m ² K LT 82% g-Wert 64% Abstandhalter und Landhaussprossen ECO Spacer grau, Holzsprosse innen und aussen aufgeklebt zB 3M 4943-F VHB oder gleichwertig (Sprossen hirnholzversiegelt), SiGaB002 Norm muss eingehalten werden
Verglasung Fenstertyp 2	hochwertiges Schweizer 3Fach-Isolierglas UWert 0.6W/m ² K LT 74% g-Wert 53% Abstandhalter ECO Spacer grau, Holzsprosse aussen aufgeklebt zB 3M 4943-F VHB oder gleichwertig (Sprossen hirnholzversiegelt) Denkmalschutz Alusprosse T26 im äusseren SRZ verbaut, SiGaB002 Norm muss eingehalten werden
Dichtungen	Sämtliche Dichtungen bestehen aus EPDM/TPE und sind in schwarz ausgeführt, zusätzliche Dichtung am Überschlag innen lichtgrau
Wetterschenkel	Die Entwässerung geschieht über ein im Rahmen eingebautes Alu-Grundprofil und einem nach der Rahmenmontage eingesetztes Steckprofil (Ausladung 52-70mm) beide Aluprofile sind pulverbeschichtet und einbrennlackiert nach RAL/NCS/IGP auszuführen.
Fenstermontage	Das gesamte Auftragsvolumen wird in drei Etappen ausgeführt, Etappenzuschläge sind im Angebot mit einzurechnen und auszuweisen. Die Montage ist auf das bestehende Mauerwerk und Anschlag zu bewerkstelligen. Einzurechnen ist ein Anschlagband Typ BG1, ausstopfen oder schäumen der Rahmenanschlüsse und zudem ist innen und aussen eine saubere Anschlussfuge zu erstellen. Bei uneben verlaufendem Innenwand sind die Rahmen so einzupassen, dass lediglich eine Anschlussfuge von 5-12mm ausgeführt werden kann. Die Anschlussarbeiten müssen ohne Deckleisten erfolgen. Der Dichtstoff innen wie aussen muss überstreichbar sein.
Achtung:	Sämtliche Mittelanschlüsse in der Aussenfassade, sind Innen nicht vorhanden. Die Fenster brauchen eine Rahmenverbreiterung und sind ohne Deckleisten zusammen zu verbinden.

Liegenschaftskommission
Städtli 4
3380 Wangen an der Aare

Wangen an der Aare,

Unternehmer:

.....
.....
.....
.....
.....

Offerte
Objekt: **Holzfenster Windura Wood 64/74**
Gemeindehaus Wangen a d A

Sehr geehrter Damen und Herren,

Besten Dank für Ihre Anfrage. Es freut mich, Ihnen folgende Offerte zu unterbreiten. Bei Fragen oder zur Besprechung des Angebotes stehen wir Ihnen natürlich jederzeit gerne zur Verfügung.

System	Holzfenster IV System Holzfenster Windura Wood. Flügelstärke 74 mm Rahmendicke 64 mm mit Alu Wetterschenkel 2-teilig Einbrennlackiert in Fensterfarbe RAL/NCS. Hohlkammer-Dichtung Schweizer (thermoplastisches Elastomer, ohne PVC-Anteil) Farbe Schwarz, Ecken verschweisst
Holzart	Fi/Ta zum Streichen Wir verwenden ausgesuchtes Qualitätsholz mit ca. 12% Holzfeuchte.
Oberfläche	Grundierung KABE Opak farblos Zwischenschliff 2x Fertiglack nach NCS S1500 einfarbig spritzlackiert
Verglasung	Glas Ug=0,6W/m ² K ED42 Rw=33db Z4-16A-K4-14A-Z4 Abstandhalter ACS plus Applikator, grau

Beschläge

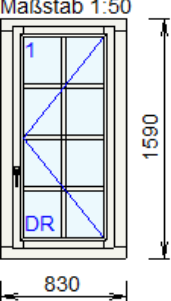
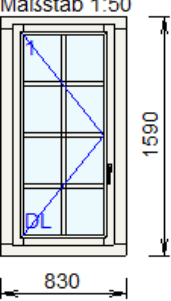
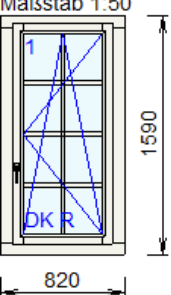
Beschläge Siegenia-Favorit Si-line, verdeckter Einhand-Drehverschluss.
 Auf Wunsch Drehkippsbeschläge, Siegenia Topfband.
 Grundsicherheit: Bei jedem Verschlussflügel unten und oben wirkungsvoller
 Aushebelschutz durch Pilzkopfpapfen mit Stahlschliessblechen

Griffe

Hager Bern th patiniert

Montage

Fertig montiert, inkl. Anschlussfugen Innen und Aussen

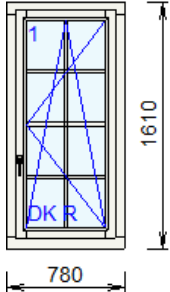
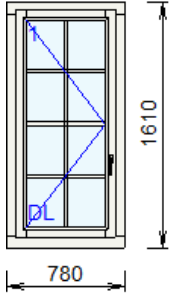
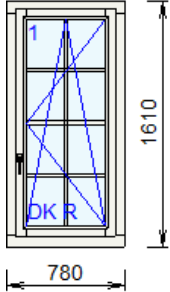
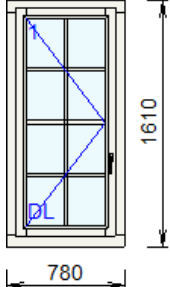
Ansicht von Innen	Artikel	Anz	E-preis	Total
<p>Maßstab 1:50</p> 	<p>Pos. 001 EG Eingang Einflügeliges Fenster Drehflügel Rechts, Landhausprosse 26mm beidseits aufgeklebt Rahmenlicht: 610 mm x 1430 mm Glasart: Ug=1,1 ED28 Rw=32db K4-20A-P4</p>	2 Stk		
<p>Maßstab 1:50</p> 	<p>Pos. 002 EG Eingang Einflügeliges Fenster Drehflügel Links, Landhausprosse 26mm beidseits aufgeklebt Rahmenlicht: 610 mm x 1430 mm Glasart: Ug=1,1 ED28 Rw=32db K4-20A-P4</p>	2 Stk		
<p>Maßstab 1:50</p> 	<p>Pos. 003 Abstimmungslokal Einflügeliges Fenster Drehkipps Rechts, Landhausprosse aussen aufgeklebt + Alusprosse Typ T26 im Glas Rahmenlicht: 600 mm x 1430 mm</p>	2 Stk		

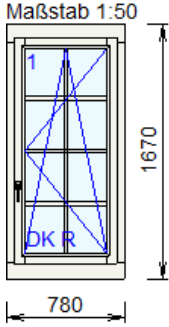
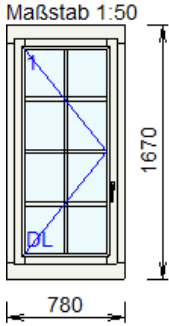
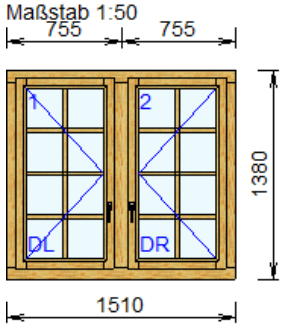
Ansicht von Innen	Artikel	Anz	E-preis	Total
<p>Maßstab 1:50</p>	<p>Pos. 004 Abstimmungslokal Einflügeliges Fenster Drehflügel Links, Landhausprosse aussen aufgeklebt + Alusprosse Typ T26 im Glas Rahmenlicht: 600 mm x 1430 mm</p>	2 Stk		
<p>Maßstab 1:50</p>	<p>Pos. 005 Gewölbekeller Einflügeliges Fenster Drehflügel Rechts, Landhausprosse 26mm beidseits aufgeklebt Rahmenlicht: 380 mm x 950 mm Glasart: Ug=1,1 ED28 Rw=32db K4- 20A-P4</p>	1 Stk		
<p>Maßstab 1:50</p>	<p>Pos. 006 Gewölbekeller Einflügeliges Fenster Drehflügel Rechts, Landhausprosse 26mm beidseits aufgeklebt Rahmenlicht: 200 mm x 950 mm Glasart: Ug=1,1 ED28 Rw=32db K4- 20A-P4</p>	1 Stk		
<p>Maßstab 1:50</p>	<p>Pos. 007 Adv Gruner Einflügeliges Fenster Drehkipp Rechts, Landhausprosse aussen aufgeklebt + Alusprosse Typ T26 im Glas Rahmenlicht: 610 mm x 1430 mm</p>	2 Stk		
<p>Maßstab 1:50</p>	<p>Pos. 008 Adv Gruner Einflügeliges Fenster Drehflügel Links, Landhausprosse aussen aufgeklebt + Alusprosse Typ T26 im Glas Rahmenlicht: 610 mm x 1430 mm</p>	2 Stk		

Ansicht von Innen	Artikel	Anz	E-preis	Total
<p>Maßstab 1:100</p> <p>790</p> <p>1840</p>	<p>Pos. 009 1.OG Finanzen Einflügeliges Fenster Drehkipp Rechts, Landhausprosse aussen aufgeklebt + Alusprosse Typ T26 im Glas Rahmenlicht: 610 mm x 1680 mm</p>	1 Stk		
<p>Maßstab 1:100</p> <p>790</p> <p>1840</p>	<p>Pos. 010 1.OG Finanzen Einflügeliges Fenster Drehflügel Links, Landhausprosse aussen aufgeklebt + Alusprosse Typ T26 im Glas Rahmenlicht: 610 mm x 1680 mm</p>	1 Stk		
<p>Maßstab 1:100</p> <p>840</p> <p>1860</p>	<p>Pos. 011 1.OG Finanzen Einflügeliges Fenster Drehkipp Rechts, Landhausprosse aussen aufgeklebt + Alusprosse Typ T26 im Glas Rahmenlicht: 610 mm x 1700 mm</p>	1 Stk		
<p>Maßstab 1:100</p> <p>840</p> <p>1860</p>	<p>Pos. 012 1.OG Finanzen Einflügeliges Fenster Drehflügel Links, Landhausprosse aussen aufgeklebt + Alusprosse Typ T26 im Glas Rahmenlicht: 610 mm x 1700 mm</p>	2 Stk		
<p>Maßstab 1:50</p> <p>770</p> <p>1580</p>	<p>Pos. 013 1.OG Finanzen Einflügeliges Fenster Drehkipp Rechts, Landhausprosse aussen aufgeklebt + Alusprosse Typ T26 im Glas Rahmenlicht: 630 mm x 1440 mm</p>	1 Stk		

Ansicht von Innen	Artikel	Anz	E-preis	Total
<p>Maßstab 1:50</p>	<p>Pos. 014 1.OG Finanzen Einflügeliges Fenster Drehkipp Rechts, Landhausprosse aussen aufgeklebt + Alusprosse Typ T26 im Glas Rahmenlicht: 610 mm x 1420 mm</p>	3 Stk		
<p>Maßstab 1:50</p>	<p>Pos. 015 1.OG Finanzen Einflügeliges Fenster Drehkipp Rechts, Landhausprosse aussen aufgeklebt + Alusprosse Typ T26 im Glas Rahmenlicht: 610 mm x 1420 mm</p>	3 Stk		
<p>Maßstab 1:50</p>	<p>Pos. 016 1.OG Gem.schreiberei Einflügeliges Fenster Drehkipp Rechts, Landhausprosse aussen aufgeklebt + Alusprosse Typ T26 im Glas Rahmenlicht: 610 mm x 1440 mm</p>	6 Stk		
<p>Maßstab 1:50</p>	<p>Pos. 017 1.OG Gem.schreiberei Einflügeliges Fenster Drehflügel Links, Landhausprosse aussen aufgeklebt + Alusprosse Typ T26 im Glas Rahmenlicht: 610 mm x 1440 mm</p>	6 Stk		
<p>Maßstab 1:100</p>	<p>Pos. 018 1.OG Gem.schreiberei Einflügeliges Fenster Drehflügel Links, Feste Sprosse, Landhausprosse aussen aufgeklebt + Alusprosse Typ T26 im Glas , 1 x Füllung abgeplattet mit profilieren Glasleisten eingesetzt Rahmenlicht: 830 mm x 2070 mm</p>	1 Stk		

Ansicht von Innen	Artikel	Anz	E-preis	Total
	Pos. 019 1.OG Gem.schreiberei Einflügeliges Fenster Drehflügel Links, Landhausprosse aussen aufgeklebt + Alusprosse Typ T26 im Glas Rahmenlicht: 860 mm x 1710 mm	2 Stk		
	Pos. 020 1.OG Gem.schreiberei Einflügeliges Fenster Drehkipp Rechts, Landhausprosse aussen aufgeklebt + Alusprosse Typ T26 im Glas Rahmenlicht: 860 mm x 1710 mm	2 Stk		
	Pos. 021 1.OG Archiv Zweiflügeliges Fenster 2-flg. Drehflügel Links (2) Drehkipp Rechts (1), Landhausprosse aussen aufgeklebt + Alusprosse Typ T26 im Glas Rahmenlicht: 1390 mm x 1460 mm	1 Stk		
	Pos. 022 1.OG Archiv Zweiflügeliges Fenster 2-flg. Drehflügel Links (2) Drehkipp Rechts (1), Landhausprosse aussen aufgeklebt + Alusprosse Typ T26 im Glas Rahmenlicht: 910 mm x 1010 mm	1 Stk		
	Pos. 022_1 Lochausschnitt DM120mm im erstöffnenden Flg unten mittig	1 Stk		

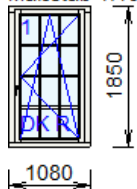
Ansicht von Innen	Artikel	Anz	E-preis	Total
<p>Maßstab 1:50</p> 	<p>Pos. 023 2.OG Museum Einflügeliges Fenster Drehkipp Rechts, Landhausprosse 26mm beidseits aufgeklebt Rahmenlicht: 600 mm x 1450 mm Glasart: Ug=1,1 ED28 Rw=32db K4-20A-P4</p>	3 Stk		
<p>Maßstab 1:50</p> 	<p>Pos. 024 2.OG Museum Einflügeliges Fenster Drehflügel Links, Landhausprosse 26mm beidseits aufgeklebt Rahmenlicht: 600 mm x 1450 mm Glasart: Ug=1,1 ED28 Rw=32db K4-20A-P4</p>	4 Stk		
<p>Maßstab 1:50</p> 	<p>Pos. 025 2.OG Treppenhaus Einflügeliges Fenster Drehkipp Rechts, Landhausprosse 26mm beidseits aufgeklebt Rahmenlicht: 600 mm x 1450 mm Glasart: Ug=1,1 ED28 Rw=32db K4-20A-P4</p>	1 Stk		
<p>Maßstab 1:50</p> 	<p>Pos. 026 2.OG Treppenhaus Einflügeliges Fenster Drehflügel Links, Landhausprosse 26mm beidseits aufgeklebt Rahmenlicht: 600 mm x 1450 mm Glasart: Ug=1,1 ED28 Rw=32db K4-20A-P4</p>	1 Stk		

Ansicht von Innen	Artikel	Anz	E-preis	Total
	<p>Pos. 027 2.OG Treppenhaus Einflügeliges Fenster Drehkipp Rechts, Landhausprosse 26mm beidseits aufgeklebt Rahmenlicht: 620 mm x 1440 mm Glasart: Ug=1,1 ED28 Rw=32db K4-20A-P4</p>	1 Stk		
	<p>Pos. 028 2.OG Treppenhaus Einflügeliges Fenster Drehflügel Links, Landhausprosse 26mm beidseits aufgeklebt Rahmenlicht: 620 mm x 1440 mm Glasart: Ug=1,1 ED28 Rw=32db K4-20A-P4</p>	1 Stk		
	<p>Pos. 028_1 Rahmenverbreiterung oben lose Stichbogen hinterfäلت zum einhobeln an bestehendes Innengewänd (uneben)</p>	1 Stk		
	<p>Pos. 029 2.OG Burgersaal Zweiflügeliges Fenster mit Setzholz, Drehflügel Rechts, Drehflügel Links, Landhausprosse 26mm beidseits aufgeklebt Fenster zweifarbig IN: Eiche natur farblos lasiert AU: NCS S1500-N lackiert Rahmenlicht: 1330 mm x 1220 mm Holzart: Eiche natur europäisch Glasart: Ug=1,1 ED28 Rw=32db K4-20A-P4 Grundierung: Grundierung Natur Oberfläche: Dünnschichtlasur Farblos, Decklack NCS</p>	5 Stk		
	<p>Pos. 029_1 Rahmenverbreiterung oben lose EICHE natur furniert Stichbogen hinterfäلت zum einhobeln an bestehendes Innengewänd</p>	5 Stk		

Ansicht von Innen	Artikel	Anz	E-preis	Total
-------------------	---------	-----	---------	-------

(uneben)

Maßstab 1:100

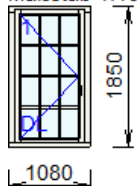


Pos. 030

2 Stk

2.OG Gemeinderat
 Einflügeliges Fenster
 Drehkipp Rechts, Landhausprosse
 26mm beidseits aufgeklebt
 Rahmenlicht: 850 mm x 1700 mm
 Glasart: Ug=1,1 ED28 Rw=32db K4-20A-P4

Maßstab 1:100

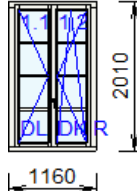


Pos. 031

2 Stk

2.OG Gemeinderat
 Einflügeliges Fenster
 Drehflügel Links, Landhausprosse
 26mm beidseits aufgeklebt
 Rahmenlicht: 850 mm x 1700 mm
 Glasart: Ug=1,1 ED28 Rw=32db K4-20A-P4

Maßstab 1:100

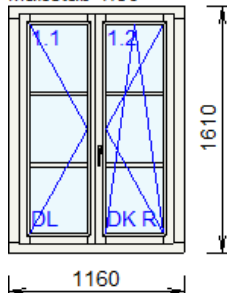


Pos. 032

1 Stk

2.OG Technik
 Zweiflügeliges Fenster
 2-flg. Drehflügel Links (2) Drehkipp
 Rechts (1), Landhausprosse
 aussen aufgeklebt + Alusprosse Typ
 T26 im Glas
 Rahmenlicht: 950 mm x 1860 mm

Maßstab 1:50



Pos. 033

1 Stk

2.OG Technik
 Zweiflügeliges Fenster
 2-flg. Drehflügel Links (2) Drehkipp
 Rechts (1), Landhausprosse
 aussen aufgeklebt + Alusprosse Typ
 T26 im Glas
 Rahmenlicht: 960 mm x 1460 mm

Ansicht von Innen	Artikel	Anz	E-preis	Total
<p>Maßstab 1:50</p>	<p>Pos. 034 2.OG Technik Dreiflügeliges Fenster 3-flg. Drehflügel Links Drehflügel Links Drehkipp Rechts, Landhaussprosse aussen aufgeklebt + Alusprosse Typ T26 im Glas Rahmenlicht: 1460 mm x 1470 mm</p>	1 Stk		
<p>Maßstab 1:100</p>	<p>Pos. 035 2.OG Technik Zweiflügeliges Fenster 2-flg. Drehflügel Links (2) Drehkipp Rechts (1), Landhaussprosse aussen aufgeklebt + Alusprosse Typ T26 im Glas Rahmenlicht: 870 mm x 1720 mm</p>	4 Stk		
<p>Maßstab 1:100</p>	<p>Pos. 036 2.OG Technik Einflügeliges Fenster Drehflügel Rechts, Feste Sprosse, Landhaussprosse aussen aufgeklebt + Alusprosse Typ T26 im Glas , 1 x Füllung abgeplattet profiliert Rahmenlicht: 930 mm x 2140 mm</p>	1 Stk		
<p>Maßstab 1:50</p>	<p>Pos. 037 2.OG Museum Einflügeliges Fenster Drehkipp Rechts, Landhaussprosse aussen aufgeklebt + Alusprosse Typ T26 im Glas Rahmenlicht: 870 mm x 1170 mm</p>	4 Stk		
<p>Maßstab 1:50</p>	<p>Pos. 038 2.OG Archiv Einflügeliges Fenster Drehkipp Rechts, Landhaussprosse aussen aufgeklebt + Alusprosse Typ T26 im Glas Rahmenlicht: 630 mm x 1400 mm</p>	2 Stk		

Ansicht von Innen	Artikel	Anz	E-preis	Total
	Pos. 039 Denkmalpflege Flügeltropfnasen dito Salzhaus fertig montiert vor Endbeschichtung Flg	95 Stk		
	Pos. 040 Denkmalpflege Schlagleisten Endstück Eiche b. 2Flg Fenster Schlagleiste 2 Kanten profiliert fertig montiert vor Endbeschichtung Flg	10 Stk		
	Pos. 041 Denkmalpflege Holzwetterschenkelabdeckung fertig montiert bei Montage	78 Stk		
	Pos. 042 Innen keine Stossfasen Flügel + Rahmen stumpf scharfkantig, Glasleisten ohne Falz innen bündig Zuschlag per Fertigungsetappe	1 Pau		
	Pos. 043 Personenschutzglas ESG INNEN gem SiGaB02 für Position 001 - 038	73.52 m2		
	Pos. 044 Personenschutzglas ESG AUSSEN gem SiGaB02 für Position 018, 032, 036	4.21 m2		
	Pos. 045 Mehrpreis Etappierung	3 Stk.		

Ansicht von Innen	Artikel	Anz	E-preis	Total
-------------------	---------	-----	---------	-------

Zwischentotal

..... % Rabatt

..... % Skonto 15 Tage

Total

MWST 7.7 %

Gesamttotal

Konditionen: